



**ЧАСТНОЕ УЧРЕЖДЕНИЕ ВЫСШЕГО ОБРАЗОВАНИЯ
«МОСКОВСКАЯ АКАДЕМИЯ ПРЕДПРИНИМАТЕЛЬСТВА»**

УТВЕРЖДЕНО
на заседании Ученого совета ЧУ ВО МосАП
протокол № 12 от 12.12.2022 г.
(в редакции № 1 от 30.08.2023 г., протокол № 8)

УТВЕРЖДАЮ
Ректор ЧУ ВО МосАП


Т.В. Васильева
12.12.2022 г.
(в редакции № 1 от 30.08.2023 г.)


**Рабочая программа практики
учебная (Учебно-ознакомительная практика) практика**

Уровень высшего образования:	<i>бакалавриат</i>
Направление подготовки:	<i>54.03.01Дизайн</i>
Направленность (профиль) подготовки:	<i>Графический дизайн и виртуальная дополненная реальность</i>
Квалификация (степень):	<i>Бакалавр</i>
Форма обучения:	<i>Очно-заочная</i>
Срок освоения по данной программе:	<i>4 года 6 месяцев</i>
Год набора:	<i>2022г.</i>

Москва 2023

1. ОБЩИЕ ПОЛОЖЕНИЯ, ВИД, ТИП, И СПОСОБ ПРОВЕДЕНИЯ ПРАКТИКИ

Практическая подготовка при проведении практики организуется путем непосредственного выполнения обучающимися определенных видов работ, связанных с будущей профессиональной деятельностью.

Целью практики является выполнение обучающимися определенных видов работ, связанных с будущей профессиональной деятельностью и направленных на формирование, закрепление, развитие практических навыков и компетенции по профилю соответствующей образовательной программы

Практика – учебная;

Тип практики -учебно-ознакомительная практика;

2. ПЕРЕЧЕНЬ ПЛАНИРУЕМЫХ РЕЗУЛЬТАТОВ ОБУЧЕНИЯ ПО ПРАКТИКЕ (МОДУЛЮ), СООТНЕСЕННЫХ С ПЛАНИРУЕМЫМИ РЕЗУЛЬТАТАМИ ОСВОЕНИЯ ОБРАЗОВАТЕЛЬНОЙ ПРОГРАММЫ.

В результате прохождения данной практики у обучающегося формируются следующие компетенции

Результаты освоения ООП (содержание компетенций)	Код компетенции	Код и наименование индикатора достижения компетенций	Перечень планируемых результатов обучения по дисциплине		
			выпускник должен знать	выпускник должен уметь	выпускник должен иметь практический опыт
Способен применять знания в области истории и теории искусств, истории и теории дизайна в профессиональной деятельности; рассматривать произведения искусства, дизайна и техники в широком культурно-историческом контексте в тесной связи с религиозными, философскими и эстетическими идеями конкретного исторического периода	ОПК-1	ОПК-1.2 Анализирует произведения искусства, дизайна и техники в широком культурно-историческом контексте в тесной связи с религиозными, философскими и эстетическими идеями конкретного исторического периода		Проводить искусствоведческий анализ особенностей отдельных произведений искусства и их сравнительный анализ нескольких произведений	применения исторических и искусствоведческих знаний в теоретической и практической художественной и дизайнерской деятельности
Способен работать с научной литературой; собирать, анализировать и обобщать результаты научных исследований; оценивать	ОПК-2	ОПК-2.2 Проводит самостоятельную научно-исследовательскую работу и представляет результаты на научно-практических конференциях	1. Специфику научно-исследовательской работы в сфере дизайна, понимает ее значение в дизайнерском творчестве	1. Самостоятельно проводить научные исследования по вопросам профессиональной деятельности 2. Выступать с сообщениями и докладами на научных	применения в собственной профессиональной деятельности научных знаний и опыта научно-практических исследований

<p>полученную информацию; самостоятельно проводить научно-исследовательскую работу; участвовать в научно-практических конференциях</p>			<p>2. Принципы и методы проведения научных изысканий в сфере дизайна</p>	<p>конференциях 3. Представлять материалы собственных научных исследований в различных жанрах (статьи, презентации, портфолио и др.) 4. Осуществлять подбор необходимой научно-методической, искусствоведческой литературы</p>	
<p>Способен выполнять поисковые эскизы изобразительными средствами и способами проектной графики; разрабатывать проектную идею, основанную на концептуальном, творческом подходе к решению дизайнерской задачи; синтезировать набор возможных решений и научно обосновывать свои предложения при проектировании дизайн-объектов, удовлетворяющих утилитарные и эстетические потребности человека (техника и оборудование, транспортные средства, интерьеры, полиграфия, товары народного потребления)</p>	<p>ОПК-3</p>	<p>ОПК-3.1 Выполняет поисковые эскизы изобразительными средствами и способами проектной графики</p>	<p>1. Выразительно-изобразительные средства рисунка 2. Правила выполнения перспективных и аксонометрических изображений</p>	<p>1. Выполнять эскизы различной степени проработанности 2. Выполнять наброски и зарисовки объектов культуры и искусства с необходимыми пояснениями</p>	<p>научного обоснования своего художественного решения при проектировании общественно-значимых объектов и систем</p>

3. УКАЗАНИЕ МЕСТА ПРАКТИКИ (МОДУЛЯ) В СТРУКТУРЕ ОБРАЗОВАТЕЛЬНОЙ ПРОГРАММЫ.

Программа учебно-ознакомительной практики относится к обязательной части Блока 2 «Практика».

Учебная практика проводится на 2 курсе в 4 семестре.

Форма контроля промежуточной аттестации – зачет.

4. ОБЪЕМ ПРАКТИКИ (МОДУЛЯ) В ЗАЧЕТНЫХ ЕДИНИЦАХ С УКАЗАНИЕМ КОЛИЧЕСТВА НЕДЕЛЬ, ВЫДЕЛЕННЫХ НА КОНТАКТНУЮ РАБОТУ ОБУЧАЮЩИХСЯ С ПРЕПОДАВАТЕЛЕМ.

Общая трудоемкость практики составляет 9 зачетных единиц, 324 ак. часов (в т.ч. 8 часов консультаций и 316 часов самостоятельной работы), 6 недель.

№ п/п	Раздел (этап) практики	Недели
1	Организационный этап	Первая неделя (первый день)
2	Основной этап	Первая - шестая неделя
3	Заключительный этап	Шестая неделя (последний день)

5. СОДЕРЖАНИЕ ПРАКТИКИ (МОДУЛЯ) ПО ЭТАПАМ (РАЗДЕЛАМ)

Этап (раздел) практики	Содержание этапа (раздела) практики
Организационный	Проведение организационных мероприятий, включая выдачу индивидуального задания
Основной	Сбор необходимого материала в период прохождения практики; Выполнение индивидуального задания; Обсуждение с руководителем хода выполнения индивидуального задания в личном кабинете в ЭИОС (при необходимости)
Заключительный	Подготовка отчетной документации о прохождении практики, размещение в личном кабинете в ЭИОС

6. ФОРМЫ ОТЧЕТНОСТИ

По окончании практики обучающиеся должны предоставить в личный кабинет ЭИОС руководителю практики следующую отчетную документацию:

- титульный лист отчета (с электронной подписью обучающегося и подписью, печатью (при наличии) ответственного лица от Профильной организации);
- отчет о прохождении практики (развернутые ответы обучающегося на кейсы-задачи, необходимые для оценки знаний, умений, навыков и (или) опыта деятельности по итогам ее прохождения);
- справку, заверенную подписью и печатью (при наличии) ответственного лица от Профильной организации, содержащую сведения о прохождении практики.

7. ПЕРЕЧЕНЬ УЧЕБНОЙ ЛИТЕРАТУРЫ И РЕСУРСОВ СЕТИ «ИНТЕРНЕТ», НЕОБХОДИМЫХ ДЛЯ ОРГАНИЗАЦИИ И ПРОВЕДЕНИЯ ПРАКТИКИ

Основная литература:

1. Гуменюк, А. Н. Пространство искусств : учебное пособие / А. Н. Гуменюк, И. Г. Пендикова ; Минобрнауки России, Омский государственный технический университет. – Омск : Омский государственный технический университет (ОмГТУ), 2017. – 116 с. : ил. – Режим доступа: по подписке. – URL: <https://biblioclub.ru/>

2. Рыбак, К. Е. Теория и практика комплектования музейных фондов: анализ методологической и нормативной базы (1917–1991) / К. Е. Рыбак. – Москва : Институт Наследия, 2021. – 198 с. – (Музееведческие очерки). – Режим доступа: по подписке. – URL: <https://biblioclub.ru/>

Дополнительная литература:

1. Глушкова, П. В. Музеи под открытым небом : учебное пособие / П. В. Глушкова, В. М. Кимеев ; Министерство культуры Российской Федерации, Кемеровский государственный институт культуры. – Кемерово : Кемеровский государственный институт культуры (КемГИК), 2015. – 152 с. : ил. – Режим доступа: по подписке. – URL: <https://biblioclub.ru/>

2. Музей — универсальное культурно-образовательное пространство: теория и практика / под общ. науч. ред. Л. М. Ванюшкиной ; Высшая школа народных искусств (институт), Художественно-педагогический Музей игрушки. – Санкт-Петербург : Высшая школа народных искусств, 2015. – 119 с. : ил. – Режим доступа: по подписке. – URL: <https://biblioclub.ru/>

3. Смекалов, И.В. Изучение классических произведений живописи дизайнерами: учебно-методическое пособие / И. В. Смекалов, С.Г. Шлеюк; Министерство образования и науки Российской Федерации, Федеральное государственное бюджетное образовательное учреждение высшего профессионального образования «Оренбургский государственный университет». – Оренбург: ОГУ, 2014. – 97 с.: ил. – URL: <http://biblioclub.ru/>

6.2. Перечень ресурсов информационно-коммуникационной сети «Интернет»

№ п/п	Наименование портала (издания, курса, документа)	Ссылка
1.	Портал. Всё о дизайне	http://designcollector.net/
2.	Центр развития дизайна	http://www.centredesign.ru/museumdesign
3.	ГМИИ им. А.С. Пушкина	https://pushkinmuseum.art/
4.	Всероссийский музей декоративного искусства	https://www.damuseum.ru/

8. ПЕРЕЧЕНЬ ИНФОРМАЦИОННЫХ ТЕХНОЛОГИЙ, ИСПОЛЬЗУЕМЫХ ПРИ ПРОВЕДЕНИИ ПРАКТИКИ, ВКЛЮЧАЯ ПЕРЕЧЕНЬ ПРОГРАММНОГО ОБЕСПЕЧЕНИЯ И ИНФОРМАЦИОННЫХ СПРАВОЧНЫХ СИСТЕМ (ПРИ НЕОБХОДИМОСТИ):

Обучающиеся обеспечены доступом к электронной информационно-образовательной среде Академии из любой точки, в которой имеется доступ к сети «Интернет», как на территории организации, так и вне ее.

лицензионное программное обеспечение:

- Microsoft Windows 7 pro;
- Операционная система Microsoft Windows 10 pro;
- Операционная система Microsoft Windows Server 2012 R2;

- Программное обеспечение Microsoft Office Professional 13;
- Программное обеспечение Microsoft Office Professional 16;
- Комплексная Система Антивирусной Защиты Kaspersky Total Security для бизнеса Russian Edition

лицензионное программное обеспечение отечественного производства:

- Антивирусная программа Dr.Web;

свободно-распространяемое программное обеспечение:

- 7-ZIP – архиватор <https://7-zip.org.ua/ru/>
 - Inkscape – векторный графический редактор <https://inkscape.org/ru/o-programme/>
 - Gimp – растровый графический редактор <http://www.progimp.ru/>
- электронно-библиотечная система:***
- Электронная библиотечная система (ЭБС) «Университетская библиотека ONLINE» <http://biblioclub.ru/>
- современные профессиональные баз данных:***
- Официальный интернет-портал базы данных правовой информации <http://pravo.gov.ru>.
 - Портал Единое окно доступа к образовательным ресурсам <http://window.edu.ru/>
- информационные справочные системы:***
- Портал Федеральных государственных образовательных стандартов высшего образования <http://fgosvo.ru>.
 - Компьютерная справочная правовая система «КонсультантПлюс» (<http://www.consultant.ru/>)

9. МАТЕРИАЛЬНО-ТЕХНИЧЕСКОЕ ОБЕСПЕЧЕНИЕ:

Прохождение практики обеспечивается материально-техническими в организации, осуществляющей деятельность по профилю образовательной программы (в том числе в структурном подразделении профильной организации, предназначенном для проведения практической подготовки) и/или структурных подразделений Академии, предназначенном для проведения практической подготовки, а также учебными аудиториями для проведения групповых и индивидуальных консультаций, текущего контроля и промежуточной аттестации, оснащенных оборудованием и техническими средствами обучения, а так же помещениями для самостоятельной работы обучающихся, оснащенными специализированной мебелью и компьютерной техникой с возможностью подключения к сети «Интернет» и обеспечением доступа в электронную информационно-образовательную среду Академии.

Проведение практики обеспечено материально-технической базой, соответствующей действующим противопожарным правилам и нормам.

10. ОБЕСПЕЧЕНИЕ ОБРАЗОВАНИЯ ДЛЯ ЛИЦ С ОВЗ

Практика для обучающихся с ограниченными возможностями здоровья и инвалидов проводится с учетом особенностей их психофизического развития, индивидуальных возможностей и состояния здоровья.

11. ОЦЕНОЧНЫЕ МАТЕРИАЛЫ ДЛЯ ПРОВЕДЕНИЯ ТЕКУЩЕГО КОНТРОЛЯ УСПЕВАЕМОСТИ И ПРОМЕЖУТОЧНОЙ АТТЕСТАЦИИ ОБУЧАЮЩИХСЯ

Промежуточная аттестация по учебной практике проводится в форме зачета. Оценка по учебной практике формируется на основе:
Отчета по учебной практике:

– 90-100 – выставляется, если обучающийся выполнил индивидуальный план работы учебной практики:

- осуществил подборку необходимых нормативных правовых документов в соответствии с объектом исследования;

- в период прохождения учебной практики выполнил спектр функций, которые в полной мере соответствуют области профессиональной деятельности;

- во время защиты свободно, исчерпывающе и аргументированно ответил на все вопросы по существу;

- правильно оформил отчет о прохождении учебной практики;

- имеет положительную характеристику по освоению компетенций в период прохождения учебной практики от Организации;

– 70-89 – выставляется, если обучающийся выполнил индивидуальный план работы по учебной практике;

- осуществил подборку необходимых нормативных правовых документов в соответствии с объектом исследования;

- в период прохождения учебной практики выполнил спектр функций, которые в основном соответствуют области профессиональной деятельности;

- во время защиты исчерпывающе ответил на все вопросы по существу, согласно;

- оформил отчет о прохождении учебной практики с незначительными недостатками;

- имеет положительную характеристику по освоению профессиональных компетенций в период прохождения учебной практики от Организации;

– 50-69 – выставляется, если обучающийся выполнил индивидуальный план работы по учебной практике не в полном объеме:

- не в полной мере осуществил подборку необходимых нормативных правовых документов в соответствии с объектом исследования;

- в период прохождения учебной практики выполнил спектр функций, которые частично соответствуют области профессиональной деятельности;

- во время защиты ответил на вопросы по существу без должной аргументации;

- оформил отчет о прохождении учебной практики с недостатками;

- имеет характеристику по освоению профессиональных компетенций в период прохождения учебной практики от Организации с указанием отдельных недостатков;

– 0 - 49 – выставляется, если обучающийся не выполнил индивидуальный план работы по учебной практике;

- не осуществил подборку необходимых нормативных правовых документов в соответствии с объектом исследования;

- в период прохождения учебной практики выполнил спектр функций, которые не соответствуют области профессиональной деятельности;

- во время защиты не ответил на заданные вопросы или ответил неверно, не по существу;

- неправильно оформил отчет о прохождении учебной практики;

- имеет отрицательную характеристику по освоению профессиональных компетенций в период прохождения учебной практики от Организации;

- имеет отрицательное заключение об уровне освоения обучающимся профессиональных компетенций, содержащееся в аттестационном листе.

Итоговая оценка:

Зачтено:

50-100;

Не зачтено:

- 49-0

Типовые задания для проведения текущего контроля успеваемости и промежуточной аттестации обучающихся по учебной практике

№ п/п	Подробные ответы обучающегося на практические кейсы-задачи
Кейс-задача № 1	<p>1. Проанализируйте представленное изображение. Определите стилистическое решение и озвучьте ключевые особенности категории данного направления;</p> <p>2. Составьте цветовую гармонию по предоставленному изображению. Предложите направления дизайн продуктов и приведите примеры, где можно использовать получившуюся схему;</p> <p>3. Создайте собственный сюжет с использованием обозначенной стилистики.</p>
Кейс-задача № 2	<p>1. Проанализируйте представленное изображение. Определите стилистическое решение и озвучьте ключевые особенности категории данного направления;</p> <p>2. Составьте цветовую гармонию по предоставленному изображению. Предложите направления дизайн продуктов и приведите примеры, где можно использовать получившуюся схему;</p> <p>3. Создайте собственный сюжет с использованием обозначенной стилистики.</p>
Кейс-задача № 3	<p>1. История музея ГМИИ им. А.С. Пушкина и формирование основных коллекций подлинников и копий (кратко по информационным материалам музея).</p> <p>2. Основные этапы всемирной истории и культуры в собрании музея. Какие залы можно посетить в музее для изучения каждого из этапов и цивилизаций (по информационным материалам музея и таблице основных этапов всемирной истории и культуры). Впишите в графы.</p> <p>3. Зарисовки экспонатов в залах, где представлены образцы искусства Древнего Египта.</p>
Кейс-задача № 4	<p>1. История музея ГМИИ им. А.С. Пушкина и формирование основных коллекций подлинников и копий (кратко по информационным материалам музея).</p> <p>2. Основные этапы всемирной истории и культуры в собрании музея. Какие залы можно посетить в музее для изучения каждого из этапов и цивилизаций (по информационным материалам музея и таблице основных этапов всемирной истории и культуры). Впишите в графы.</p> <p>3. Зарисовки экспонатов в залах, где представлены образцы искусства Византии.</p>
Кейс-задача № 5	<p>1. Необходимо выявить ключевые стилеобразующие элементы русского декоративно-прикладного искусства на основе коллекции Всероссийского музея декоративного искусства;</p> <p>2. Сформировать собственный паттерн опираясь на ключевые элементы стилеобразующей графики;</p> <p>3. Разработать ключевые элементы фирменного стиля в контекст оформления выставки художественных работ ранее обозначенной темы.</p>

Приложение 1
(обучающийся проходит
практику в Академии)

**ЧАСТНОЕ УЧРЕЖДЕНИЕ ВЫСШЕГО ОБРАЗОВАНИЯ
«МОСКОВСКАЯ АКАДЕМИЯ ПРЕДПРИНИМАТЕЛЬСТВА»**

Факультет (Институт) _____
(наименование факультета/ института)

Направление подготовки /специальность: _____
(код и наименование направления подготовки /специальности)

Профиль/специализация: _____
(наименование профиля/специализации)

Форма обучения: _____
(очная, очно-заочная, заочная)

УТВЕРЖДАЮ

Декан факультета (директор института)

_____ (Подпись) _____ (ФИО)

« ____ » _____ 20__ г.

ИНДИВИДУАЛЬНОЕ ЗАДАНИЕ

НА _____
(вид практики)

_____ (тип практики)

обучающегося группы _____ (Шифр и № группы) _____ (ФИО обучающегося).

Место прохождения практики:

_____ (наименование структурного подразделения Образовательной организации)

Срок прохождения практики: с « ____ » _____ 20__ г. по « ____ » _____ 20__ г.

Содержание индивидуального задания на практику¹:

№ п/п	Виды работ
1.	Инструктаж по соблюдению правил противопожарной безопасности, правил охраны труда, техники безопасности, санитарно-эпидемиологических правил и гигиенических нормативов.
2.	Выполнение определенных практических кейсов-задач, необходимых для оценки знаний, умений, навыков и (или) опыта деятельности по итогам _____
	(вид практики, тип практики)
2.1.	Кейс-задача № 1
2.2.	Кейс-задача № 2
2.3.	Кейс-задача № 3
2.4.	Кейс-задача № 4
2.5.	Кейс-задача № 5
3.	Систематизация собранного нормативного и фактического материала.
4.	Оформление отчета о прохождении практики.
5.	Защита отчета по практике.

Разработано руководителем практики от Академии

(ФИО)

(Подпись)

« » _____ 20__ г.

¹ Должно быть не менее 5-ти вариантов (суммарно не менее 25-ти кейс-задач) по каждой практике в соответствии с учебным планом

Приложение 2
(обучающийся проходит
практику в профильной
организации)

**ЧАСТНОЕ УЧРЕЖДЕНИЕ ВЫСШЕГО ОБРАЗОВАНИЯ
«МОСКОВСКАЯ АКАДЕМИЯ ПРЕДПРИНИМАТЕЛЬСТВА»**

Факультет _____
(наименование факультета)

Направление/специальность подготовки: _____
(код и наименование направления / специальности подготовки)

Профиль/специализация: _____
(наименование профиля/специализации)

Форма обучения: _____
(очная, очно-заочная, заочная)

УТВЕРЖДАЮ

Декан факультета _____

(Подпись)

(ФИО)

« ____ » _____ 20__ г.

ИНДИВИДУАЛЬНОЕ ЗАДАНИЕ

НА _____
(вид практики)

(тип практики)

обучающегося группы _____ .
(Шифр и № группы) (ФИО обучающегося)

Место прохождения практики:

(наименование Профильной организации)

Срок прохождения практики: с « ____ » _____ 20__ г. по « ____ » _____ 20__ г.

Содержание индивидуального задания на практику, соотнесенное с планируемыми результатами обучения при прохождении практики:

№ п/п	Содержание индивидуального задания
1.	Инструктаж по ознакомлению с правилами противопожарной безопасности, правилами охраны труда, техники безопасности и санитарно-эпидемиологических правилами и гигиенических нормативами
2.	Выполнение определенных практических кейсов-задач, необходимых для оценки знаний, умений, навыков и (или) опыта деятельности по итогам <hr style="width: 80%; margin-left: auto; margin-right: 0;"/>
2.1	Кейс-задача № 1
2.2.	Кейс-задача № 2
2.3	Кейс-задача № 3
2.4	Кейс-задача № 4
2.5	Кейс-задача № 5
3.	Систематизация собранного нормативного и фактического материала.
4.	Оформление отчета о прохождении практики
5.	Защита отчета по практике (предоставление в ЭИОС)

Разработано руководителем практики от Академии

(ФИО)

(Подпись)

«__» _____ 20__ г.

«МОСКОВСКАЯ АКАДЕМИЯ ПРЕДПРИНИМАТЕЛЬСТВА»

Факультет (Институт) _____
(наименование факультета/ института)

Направление подготовки /специальность: _____

(код и наименование направления подготовки /специальности)

Профиль/специализация: _____

(наименование профиля/специализации)

Форма обучения: _____

(очная, очно-заочная, заочная)

ОТЧЕТ

ПО _____
(вид практики)

(тип практики)

Обучающийся _____ (ФИО) _____ (подпись)

**Ответственное лицо
от Профильной организации** _____ (ФИО) _____ (подпись)
М.П. (при наличии)

Москва 20__г.

**Практические кейсы-задачи, необходимые для оценки знаний, умений,
навыков и (или) опыта деятельности по итогам практики**

№ п/п	Подробные ответы обучающегося на практические кейсы-задачи
Кейс-задача № 1	
Кейс-задача № 2	
Кейс-задача № 3	
Кейс-задача № 4	
Кейс-задача № 5	

Дата: _____

_____ (подпись)

_____ (ФИО обучающегося)

Декану факультета
(директору института)

_____ (указать Ф.И.О.)

от _____
(Ф.И.О. ответственного лица
от Профильной организации)

СПРАВКА²

Дана

_____ В ТОМ, ЧТО
(Ф.И.О. обучающегося полностью)
он(а) действительно проходил(а)

_____ (наименование вида и типа практики)
(_____ недели) в
(количество недель)

_____ (наименование Профильной организации)

с «__» _____ 20__ г. по «__» _____ 20__ г.
Обучающийся(аяся) _____ успешно
прошел(а)

(фамилия, инициалы обучающегося)

инструктаж по соблюдению правил противопожарной безопасности, правил охраны труда, техники безопасности, санитарно-эпидемиологических правил и гигиенических нормативов, после чего был(а) допущен(а) к выполнению определенных индивидуальным заданием видов работ, связанных с будущей профессиональной деятельностью.

К должностным обязанностям и поставленным задачам в соответствии с индивидуальным заданием практикант относился добросовестно, проявляя интерес к работе. Порученные задания выполнил в полном объеме в установленные программой практики сроки.

**Ответственное лицо от
Профильной организации**
М.П. (при наличии)

_____ (Ф.И.О.)

_____ (подпись)

«__» _____ 20__ г.

² Справка оформляется на фирменном бланке Профильной организации

Аттестационный лист

_____,
(Ф.И.О. обучающегося)
обучающий(ая)ся _____ курса _____ формы обучения
(указать курс) (очной, очно-заочной, заочной)
группы _____ по направлению подготовки / специальности _____,
(шифр группы) (код, наименование направления подготовки/ специальности)
профиль/специализация _____,
(наименование профиля/ специализации)
успешно прошел(ла)

(наименование вида и типа практики)
с «___» _____ 20_ года по «___» _____ 20_ года в Профильной
организации:

_____,
(наименование Профильной организации)

(юридический адрес)

I. Заключение-анализ результатов освоения программы практики:

Индивидуальное задание обучающимся (нужное отметить ✓):

- выполнено;
- выполнено не в полном объеме;
- не выполнено;

Владение материалом (нужное отметить ✓):

Обучающийся:

- умело анализирует полученный во время практики материал;
- анализирует полученный во время практики материал;
- недостаточно четко и правильно анализирует полученный во время практики материал;
- неправильно анализирует полученный во время практики материал;

Задачи, поставленные на период прохождения практики, обучающимся (нужное отметить ✓):

- решены в полном объеме;
- решены в полном объеме, но не полностью раскрыты;
- решены частично, нет четкого обоснования и детализации;
- не решены;

Спектр выполняемых обучающимся функций в период прохождения практики профилю соответствующей образовательной программы (нужное отметить ✓):

- соответствует;
- в основном соответствует;
- частично соответствует;
- не соответствует;

Ответы на практические кейсы-задачи, необходимые для оценки знаний, умений, навыков и (или) опыта деятельности, обучающийся (нужное отметить ✓):

- дает аргументированные ответы на вопросы;
- дает ответы на вопросы по существу;
- дает ответы на вопросы не по существу;
- не может ответить на вопросы;

Оформление обучающимся отчета по практике (нужное отметить ✓):

- отчет о прохождении практики оформлен правильно;
- отчет о прохождении практики оформлен с незначительными недостатками;
- отчет о прохождении практики оформлен с недостатками;
- отчет о прохождении практики оформлен неверно;

Аттестуемый продемонстрировал владение следующими профессиональными компетенциями:

Код	Содержание компетенции	Уровень освоения обучающимся (нужное отметить ✓)*
Общепрофессиональные компетенции		
ОПК-1	Способен применять знания в области истории и теории искусств, истории и теории дизайна в профессиональной деятельности; рассматривать произведения искусства, дизайна и техники в широком культурно-историческом контексте в тесной связи с религиозными, философскими и эстетическими идеями конкретного исторического периода	<input type="checkbox"/> высокий <input type="checkbox"/> средний <input type="checkbox"/> низкий
ОПК-2	Способен работать с научной литературой; собирать, анализировать и обобщать результаты научных исследований; оценивать полученную информацию; самостоятельно проводить научно-исследовательскую работу; участвовать в научно-практических конференциях	<input type="checkbox"/> высокий <input type="checkbox"/> средний <input type="checkbox"/> низкий
ОПК-3	Способен выполнять поисковые эскизы изобразительными средствами и способами проектной графики; разрабатывать проектную идею, основанную на концептуальном, творческом подходе к решению дизайнерской задачи; синтезировать набор возможных решений и научно обосновывать свои предложения при проектировании дизайн-объектов, удовлетворяющих утилитарные и эстетические потребности человека (техника и оборудование, транспортные средства, интерьеры, полиграфия, товары народного потребления)	<input type="checkbox"/> высокий <input type="checkbox"/> средний <input type="checkbox"/> низкий

Примечание:

- Высокий уровень – обучающийся уверенно демонстрирует готовность и способность к самостоятельной профессиональной деятельности не только в стандартных, но и во внештатных ситуациях.
- Средний уровень – обучающийся выполняет все виды профессиональной деятельности в стандартных ситуациях уверенно, добросовестно, эффективно.
- Низкий уровень – при выполнении профессиональной деятельности обучающийся нуждается во внешнем сопровождении и контроле.

II. Показатели и критерии оценивания результатов практики

Оценочный критерий	Максимальное количество баллов	Оценка качества выполнения
--------------------	--------------------------------	----------------------------

		каждого вида работ (в баллах)
Выполнение индивидуального задания в соответствии с программой практики	30	
Оценка степени самостоятельности проведенного решения практических кейсов-задач, необходимых для оценки знаний, умений, навыков и (или) опыта деятельности по итогам практики	30	
Оценка качества проведенного анализа собранных материалов, данных для решения практических кейсов-задач, необходимых для оценки знаний, умений, навыков и (или) опыта деятельности по итогам практики	40	
Итоговая оценка:	100	

Замечания руководителя практики от Академии:

Руководитель практики от Академии

_____ (подпись)



_____ (ФИО)

« ___ » _____ 20__ г.

**ЧАСТНОЕ УЧРЕЖДЕНИЕ ВЫСШЕГО ОБРАЗОВАНИЯ
«МОСКОВСКАЯ АКАДЕМИЯ ПРЕДПРИНИМАТЕЛЬСТВА»**

УТВЕРЖДЕНО
на заседании Ученого совета ЧУ ВО МосАП
протокол № 12 от 12.12.2022 г.
(в редакции № 1 от 30.08.2023 г., протокол № 8)

УТВЕРЖДАЮ
Ректор ЧУ ВО МосАП


Т.В. Васильева
12.12.2022 г.
(в редакции № 1 от 30.08.2023 г.)


**Рабочая программа практики
учебная (творческая) практика**

Уровень высшего образования:	<i>бакалавриат</i>
Направление подготовки:	<i>54.03.01 Дизайн</i>
Направленность (профиль) подготовки:	<i>Графический дизайн и виртуальная дополненная реальность</i>
Квалификация (степень):	<i>Бакалавр</i>
Форма обучения:	<i>Очно-заочная</i>
Срок освоения по данной программе:	<i>4 года и 6 месяцев</i>
Год набора:	<i>2022г.</i>

Москва 2023

1. ОБЩИЕ ПОЛОЖЕНИЯ, ВИД, ТИП, И СПОСОБ ПРОВЕДЕНИЯ ПРАКТИКИ

Практическая подготовка при проведении практики организуется путем непосредственного выполнения обучающимися определенных видов работ, связанных с будущей профессиональной деятельностью.

Целью практики является выполнение обучающимися определенных видов работ, связанных с будущей профессиональной деятельностью и направленных на формирование, закрепление, развитие практических навыков и компетенции по профилю соответствующей образовательной программы

Практика – учебная;

Тип практики - учебная (творческая) практика;

2. ПЕРЕЧЕНЬ ПЛАНИРУЕМЫХ РЕЗУЛЬТАТОВ ОБУЧЕНИЯ ПО ПРАКТИКЕ (МОДУЛЮ), СООТНЕСЕННЫХ С ПЛАНИРУЕМЫМИ РЕЗУЛЬТАТАМИ ОСВОЕНИЯ ОБРАЗОВАТЕЛЬНОЙ ПРОГРАММЫ.

В результате прохождения данной практики у обучающегося формируются следующие компетенции.

Результаты освоения ООП (содержание компетенций)	Код компетенции	Код и наименование индикатора достижения компетенций	Перечень планируемых результатов обучения по дисциплине		
			выпускник должен знать	выпускник должен уметь	выпускник должен иметь практический опыт
Способен выполнять поисковые эскизы изобразительными средствами и способами проектной графики; разрабатывать проектную идею, основанную на концептуальном, творческом подходе к решению дизайнерской задачи; синтезировать набор возможных решений и научно обосновывать свои предложения при проектировании дизайн-объектов, удовлетворяющих утилитарные и эстетические потребности человека (техника и оборудование, транспортные средства, интерьеры, полиграфия, товары народного	ОПК-3	ОПК-3.1 Выполняет поисковые эскизы изобразительными средствами и способами проектной графики		1. Выполнять с натуры перспективный рисунок 2. Строить перспективные изображения объектов действительности и проектируемых объектов, замкнутого пространства и элементов ландшафта	представления изобразительными средствами креативной идеи, образа, концепции дизайн-проекта; выбора техники исполнения эскизов в соответствии с поставленными проектными задачами

потребления)					
Способен проектировать, моделировать, конструировать предметы, товары, промышленные образцы и коллекции, художественные предметно-пространственные комплексы, интерьеры зданий и сооружений архитектурно-пространственной среды, объекты ландшафтного дизайна, используя линейно-конструктивное построение, цветовое решение композиции, современную шрифтовую культуру и способы проектной графики	ОПК-4	ОПК-4.1 Понимает и применяет цветовое решение композиции при проектировании, моделировании, конструировании предметов, товаров, промышленных образцов и коллекций, художественных предметно-пространственных комплексов, интерьеров зданий и сооружений архитектурно-пространственной среды, объектов ландшафтного дизайна	1. Закономерность и освоения окружающей предметной действительности формы, приемы композиции, цветоведения и колористики, ритма и правила рисования	1. Использовать правила композиционных приемов: линию, ритм, силуэт, цвет, пропорции, форму, декоративные линии и визуально-абстрактные приемы.	отбора оптимальных решений линейно-конструктивного построения, цветового решения композиции, современной шрифтовой культуры и способов проектной графики при проектировании, моделировании, конструировании предметов, товаров, промышленных образцов и коллекций, художественных предметнопространственных комплексов, интерьеров зданий и сооружений архитектурнопространственной среды, объектов ландшафтного дизайна
Способен организовывать, проводить и участвовать в выставках, конкурсах, фестивалях и других творческих мероприятиях	ОПК-5	ОПК-5.2 Участвует в выставках, конкурсах, фестивалях и других творческих мероприятиях		1. Представлять результаты работы в форме отчета 2. Оформление итоговых работ для просмотра в творчески сформированной экспозиции 3. Подготовка работ на выставку	организации, проведения и участия в выставках, конкурсах, фестивалях и других творческих мероприятиях

3. УКАЗАНИЕ МЕСТА ПРАКТИКИ (МОДУЛЯ) В СТРУКТУРЕ ОБРАЗОВАТЕЛЬНОЙ ПРОГРАММЫ.

Программа учебной (творческой) практики относится к обязательной части Блока 2 «Практика».

Учебная практика проводится на 3 курсе в 6 семестре.

Форма контроля промежуточной аттестации – зачет.

4. ОБЪЕМ ПРАКТИКИ (МОДУЛЯ) В ЗАЧЕТНЫХ ЕДИНИЦАХ С УКАЗАНИЕМ КОЛИЧЕСТВА НЕДЕЛЬ, ВЫДЕЛЕННЫХ НА КОНТАКТНУЮ РАБОТУ ОБУЧАЮЩИХСЯ С ПРЕПОДАВАТЕЛЕМ.

Общая трудоемкость практики составляет 9 зачетных единиц, 324 ак. часов (в т.ч. 8 часов консультаций и 316 часов самостоятельной работы), 6 недель.

№ п/п	Раздел (этап) практики	Недели
1	Организационный этап	Первая неделя (первый день)
2	Основной этап	Первая - шестая неделя
3	Заключительный этап	Шестая неделя (последний день)

5. СОДЕРЖАНИЕ ПРАКТИКИ (МОДУЛЯ) ПО ЭТАПАМ (РАЗДЕЛАМ)

Этап (раздел) практики	Содержание этапа (раздела) практики
Организационный	Проведение организационных мероприятий, включая выдачу индивидуального задания
Основной	Сбор необходимого материала в период прохождения практики; Выполнение индивидуального задания; Обсуждение с руководителем хода выполнения индивидуального задания в личном кабинете в ЭИОС (при необходимости)
Заключительный	Подготовка отчетной документации о прохождении практики, размещение в личном кабинете в ЭИОС

6. ФОРМЫ ОТЧЕТНОСТИ

По окончании практики обучающиеся должны предоставить в личный кабинет ЭИОС руководителю практики следующую отчетную документацию:

- титульный лист отчета (с электронной подписью обучающегося и подписью, печатью (при наличии) ответственного лица от Профильной организации);

- отчет о прохождении практики (развернутые ответы обучающегося на кейсы-задачи, необходимые для оценки знаний, умений, навыков и (или) опыта деятельности по итогам ее прохождения);

- справку, заверенную подписью и печатью (при наличии) ответственного лица от Профильной организации, содержащую сведения о прохождении практики.

7. ПЕРЕЧЕНЬ УЧЕБНОЙ ЛИТЕРАТУРЫ И РЕСУРСОВ СЕТИ «ИНТЕРНЕТ», НЕОБХОДИМЫХ ДЛЯ ОРГАНИЗАЦИИ И ПРОВЕДЕНИЯ ПРАКТИКИ

Основная литература:

1. Серов, П. Е. Декоративная живопись : учебное пособие : [14+] / П. Е. Серов ; науч. ред. В. Ф. Максимович ; Высшая школа народных искусств (академия). – Санкт-Петербург : Высшая школа народных искусств, 2017. – 109 с. : ил. – Режим доступа: по подписке. –

URL: <https://biblioclub.ru/>

2. Неонет, Н. Ф. Техника акварельной живописи : учебное пособие : [14+] / Н. Ф. Неонет ; Высшая школа народных искусств (академия). – Санкт-Петербург : Высшая школа народных искусств, 2018. – 38 с. : ил. – Режим доступа: по подписке. – URL: <https://biblioclub.ru/>

Дополнительная литература:

1. Кадыйрова, Л. Х. Пленэр: практикум по изобразительному искусству: учебное пособие для студентов, обучающихся по специальности «Изобразительное искусство» / Л. Х. Кадыйрова. – М.: Гуманитар. изд. центр ВЛАДОС, 2012. – 96 с., 8 с. цв. илл. – URL: http://biblioclub.ru/index.php?page=book_red&id=234853&sr=1

2. Анализ в теории формальной композиции. Признаки элементов: методические указания / Министерство образования и науки Российской Федерации, Государственное образовательное учреждение высшего профессионального образования «Нижегородский государственный архитектурно-строительный университет», Кафедра дизайна ; сост. А.В. Шаповал. - Н. Новгород : ННГАСУ, 2013. - 26 с. : ил. - URL: http://biblioclub.ru/index.php?page=book_red&id=427393&sr=1

6.2. Перечень ресурсов информационно-коммуникационной сети «Интернет»

№ п/п	Наименование портала (издания, курса, документа)	Ссылка
1.	Портал. Всё о дизайне	http://designcollector.net/
2.	Центр развития дизайна	http://www.centredesign.ru/
3.	Государственное бюджетное учреждение культуры города Москвы «Государственный историко-архитектурный, художественный и ландшафтный музей-заповедник «Царицыно».	https://tsaritsyno-museum.ru/
4.	Московский государственный объединенный художественный историко-архитектурный и природно-ландшафтный музей-заповедник «Коломенское – Измайлово – Люблино»	https://www.mgomz.ru/ru

8. ПЕРЕЧЕНЬ ИНФОРМАЦИОННЫХ ТЕХНОЛОГИЙ, ИСПОЛЬЗУЕМЫХ ПРИ ПРОВЕДЕНИИ ПРАКТИКИ, ВКЛЮЧАЯ ПЕРЕЧЕНЬ ПРОГРАММНОГО ОБЕСПЕЧЕНИЯ И ИНФОРМАЦИОННЫХ СПРАВОЧНЫХ СИСТЕМ (ПРИ НЕОБХОДИМОСТИ):

Обучающиеся обеспечены доступом к электронной информационно-образовательной среде Академии из любой точки, в которой имеется доступ к сети «Интернет», как на территории организации, так и вне ее.

лицензионное программное обеспечение:

- Microsoft Windows 7 pro;
- Операционная система Microsoft Windows 10 pro;
- Операционная система Microsoft Windows Server 2012 R2:

- Программное обеспечение Microsoft Office Professional 13;
- Программное обеспечение Microsoft Office Professional 16;
- Комплексная Система Антивирусной Защиты Kaspersky Total Security для бизнеса Russian Edition

лицензионное программное обеспечение отечественного производства:

- Антивирусная программа Dr.Web;

свободно-распространяемое программное обеспечение:

- 7-ZIP – архиватор <https://7-zip.org.ua/ru/>
- Inkscape – векторный графический редактор <https://inkscape.org/ru/o-programmye/>
- Gimp – растровый графический редактор <http://www.progimp.ru/>

электронно-библиотечная система:

- Электронная библиотечная система (ЭБС) «Университетская библиотека ONLINE» <http://biblioclub.ru/>

современные профессиональные баз данных:

- Официальный интернет-портал базы данных правовой информации <http://pravo.gov.ru>.

- Портал Единое окно доступа к образовательным ресурсам <http://window.edu.ru/>

информационные справочные системы:

- Портал Федеральных государственных образовательных стандартов высшего образования <http://fgosvo.ru>.

- Компьютерная справочная правовая система «КонсультантПлюс» (<http://www.consultant.ru/>)

9. МАТЕРИАЛЬНО-ТЕХНИЧЕСКОЕ ОБЕСПЕЧЕНИЕ:

Прохождение практики обеспечивается материально-техническими в организации, осуществляющей деятельность по профилю образовательной программы (в том числе в структурном подразделении профильной организации, предназначенном для проведения практической подготовки) и/или структурных подразделений Академии, предназначенном для проведения практической подготовки, а также учебными аудиториями для проведения групповых и индивидуальных консультаций, текущего контроля и промежуточной аттестации, оснащенных оборудованием и техническими средствами обучения, а так же помещениями для самостоятельной работы обучающихся, оснащенными специализированной мебелью и компьютерной техникой с возможностью подключения к сети «Интернет» и обеспечением доступа в электронную информационно-образовательную среду Академии.

Проведение практики обеспечено материально-технической базой, соответствующей действующим противопожарным правилам и нормам.

10. ОБЕСПЕЧЕНИЕ ОБРАЗОВАНИЯ ДЛЯ ЛИЦ С ОВЗ

Практика для обучающихся с ограниченными возможностями здоровья и инвалидов проводится с учетом особенностей их психофизического развития, индивидуальных возможностей и состояния здоровья.

11. ОЦЕНОЧНЫЕ МАТЕРИАЛЫ ДЛЯ ПРОВЕДЕНИЯ ТЕКУЩЕГО КОНТРОЛЯ УСПЕВАЕМОСТИ И ПРОМЕЖУТОЧНОЙ АТТЕСТАЦИИ ОБУЧАЮЩИХСЯ

Промежуточная аттестация по учебной практике проводится в форме зачета

Оценка по учебной практике формируется на основе:

Отчета по учебной практике:

– 90-100 – выставляется, если обучающийся выполнил индивидуальный план работы учебной практики:

- осуществил подборку необходимых нормативных правовых документов в

соответствии с объектом исследования;

- в период прохождения учебной практики выполнил спектр функций, которые в полной мере соответствуют области профессиональной деятельности;

- во время защиты свободно, исчерпывающе и аргументированно ответил на все вопросы по существу;

- правильно оформил отчет о прохождении учебной практики;

- имеет положительную характеристику по освоению компетенций в период прохождения учебной практики от Организации;

- 70-89 – выставляется, если обучающийся выполнил индивидуальный план работы по учебной практике;

- осуществил подборку необходимых нормативных правовых документов в соответствии с объектом исследования;

- в период прохождения учебной практики выполнил спектр функций, которые в основном соответствуют области профессиональной деятельности;

- во время защиты исчерпывающе ответил на все вопросы по существу, согласно;

- оформил отчет о прохождении учебной практики с незначительными недостатками;

- имеет положительную характеристику по освоению профессиональных компетенций в период прохождения учебной практики от Организации;

- 50-69 – выставляется, если обучающийся выполнил индивидуальный план работы по учебной практике не в полном объеме:

- не в полной мере осуществил подборку необходимых нормативных правовых документов в соответствии с объектом исследования;

- в период прохождения учебной практики выполнил спектр функций, которые частично соответствуют области профессиональной деятельности;

- во время защиты ответил на вопросы по существу без должной аргументации;

- оформил отчет о прохождении учебной практики с недостатками;

- имеет характеристику по освоению профессиональных компетенций в период прохождения учебной практики от Организации с указанием отдельных недостатков;

- 0 - 49 – выставляется, если обучающийся не выполнил индивидуальный план работы по учебной практике;

- не осуществил подборку необходимых нормативных правовых документов в соответствии с объектом исследования;

- в период прохождения учебной практики выполнил спектр функций, которые не соответствуют области профессиональной деятельности;

- во время защиты не ответил на заданные вопросы или ответил неверно, не по существу;

- неправильно оформил отчет о прохождении учебной практики;

- имеет отрицательную характеристику по освоению профессиональных компетенций в период прохождения учебной практики от Организации;

- имеет отрицательное заключение об уровне освоения обучающимся профессиональных компетенций, содержащееся в аттестационном листе.

Итоговая оценка:

Зачтено:

-50-100;

Не зачтено:

- 49-0

Типовые задания для проведения текущего контроля успеваемости и промежуточной аттестации обучающихся по учебной практике

№ п/п	Подробные ответы обучающегося на практические кейсы-задачи
Кейс-задача	Задание: сделать серию этюдов пейзажей, цветов и растений в технике «акварель» на сухой и влажной бумаге, формат А3.

№ п/п	Подробные ответы обучающегося на практические кейсы-задачи
№ 1	Отчет: Презентация и текст об особенностях выполненной работы (2-4 страницы, шрифт 14, Times New Roman).
Кейс-задача № 2	Задание: сделать серию зарисовок животных, птиц, растений, архитектурных деталей сангиной, формат А3. Отчет: Презентация и текст об особенностях выполненной работы (2-4 страницы, шрифт 14, Times New Roman).
Кейс-задача № 3	Задание: сделать серию этюдов и зарисовок деревьев разными материалами, формат А3. Отчет: Презентация и текст об особенностях выполненной работы (2-4 страницы, шрифт 14, Times New Roman)
Кейс-задача № 4	Задание: сделать серию этюдов и зарисовок цветов разными материалами, формат А3. Отчет: Презентация и текст об особенностях выполненной работы (2-4 страницы, шрифт 14, Times New Roman).
Кейс-задача № 5	Задание: сделать серию этюдов пейзажей с изображением воды: река, озеро, пруд и т.п. Формат А3. Отчет: Презентация и текст об особенностях выполненной работы (2-4 страницы, шрифт 14, Times New Roman).

**ЧАСТНОЕ УЧРЕЖДЕНИЕ ВЫСШЕГО ОБРАЗОВАНИЯ
«МОСКОВСКАЯ АКАДЕМИЯ ПРЕДПРИНИМАТЕЛЬСТВА»**

Направление подготовки /специальность: 54.03.01 Дизайн
(код и наименование направления подготовки /специальности)

Профиль/специализация *Графический дизайн и виртуальная дополненная реальность*

(наименование профиля/специализации)

Форма обучения:

(очная, очно-заочная, заочная)

УТВЕРЖДАЮ

Декан факультета дизайна и рекламы

_____ Аштугова Т.В.
(Подпись) (ФИО)

« ____ » _____ 2021 г.

**ИНДИВИДУАЛЬНОЕ ЗАДАНИЕ
НА УЧЕБНУЮ (ТВОРЧЕСКУЮ) ПРАКТИКУ**

4 семестр

обучающегося группы _____ .
(Шифр и № группы) (ФИО обучающегося)

Место прохождения практики:

(наименование структурного подразделения Образовательной организации)

Срок прохождения практики: с « ____ » _____ 202__ г. по « ____ » _____ 202__ г.

Содержание индивидуального задания на практику

№ п/п	Виды работ
1.	Инструктаж по соблюдению правил противопожарной безопасности, правил охраны труда, техники безопасности, санитарно-эпидемиологических правил и гигиенических нормативов.
2.	Выполнение определенных практических кейсов-задач, необходимых для оценки знаний, умений, навыков и (или) опыта деятельности по итогам учебной практики (Творческая практика)
2.1.	<p>Кейс-задача № 1</p> <p>Этюды в технике «акварель» Методические рекомендации и особенности использования техники «акварель». Акварель — это вид изобразительного искусства, сочетающий свойства живописи и графики. От живописи она взяла богатство цвета и его широкие художественные возможности для моделирования форм. А от графики — тонкослойное наложение краски (без рельефности) и использование бумаги не просто как материала, но и как изобразительного элемента: фон становится пространством, «воздухом». Акварельные техники:</p> <p>1. Работа на сухой бумаге («по сухому») — обеспечивает контроль над краской. Эту разновидность акварели также называют итальянской. У неё есть два подвида:</p> <ul style="list-style-type: none"> • Однослойная. Этот художественный подход разделяется на: Работу «сухим по сухому» (то есть изображение наносится отжатой кистью). Получаются очень чёткие мазки, и произведение максимально приближается к графике. Работу «мокрым по сухому». Влажной кистью мастер наносит мазки рядом друг с другом, слегка захватывая границы. Оттенки смешиваются, получаются выразительные переливы. • Многослойная (лессировка). Художник-акварелист накладывает прозрачные мазки поверх предыдущих — уже высохших, чтобы не допустить смешения. Это сближает акварельную лессировку с масляной живописью и позволяет создавать очень реалистичные произведения. Цвет получается интенсивным, полнозвучным, но сохраняется ощущение лёгкости. <p>2. Работа на влажном листе («по мокрому», «по сырому»). Это так называемая английская акварель. Контроль за краской вызывает трудности, но зато художник получает прозрачные оттенки с нежными и мягкими переходами тонов. Выделяется два варианта: «Мокрым по мокрому» — обеспечивает сильный эффект размытости. «Сухим по мокрому» — позволяет лучше управлять краской. Иногда выделяется метод A la Prima — подразумевается, что работа выполняется в один присест, без дальнейших доработок, пока не высох материал. Произведения «а ля прима» выглядят свежо и эмоционально. Их нельзя скопировать, так как невозможно абсолютно точно повторить размытие.</p> <p>Задание: сделать серию этюдов пейзажей, цветов и растений в технике «акварель» на сухой и влажной бумаге, формат А3. Отчет: Презентация и текст об особенностях выполненной работы (2-4 страницы, шрифт 14, Times New Roman).</p>
2.2.	<p>Кейс-задача № 2</p> <p>Техника рисунка сангиной Методические рекомендации и особенности использования техники Сангина (от латинского sanguis — «кровь») — это мягкий материал для рисования в форме мелков (брусков) красно-коричневого цвета. В зависимости от способа</p>

№ п/п	Виды работ
	<p>приготовления и химического состава цвет сангины варьируется в пределах от насыщенно-коричневого до терракотового.</p> <p>Сангина по химической структуре представляет собой смесь белой глины (каолина) и окислов железа. В старину мастера использовали натуральные минеральные материалы, а современные производители предлагают художникам мелки искусственного происхождения с добавками воска и связующих веществ.</p> <p>Изготовленные для профессионалов и любителей разновидности сангины различаются не только оттенками, но и формой. Промышленные образцы этого художественного материала поступают в продажу в виде: брусков круглого или квадратного сечения; заостренных тонких стержней; карандашей в деревянной оправе.</p> <p>К преимуществам сангины можно отнести: высокую устойчивость к воздействию солнечного света; большое разнообразие оттенков; доступную стоимость качественных материалов; возможность использования в различных комбинированных техниках рисования.</p> <p>Основным недостатком сангины принято считать недолговечность готовых изображений. Мельчайшие частички красящего пигмента со временем могут осыпаться с листа бумаги. Поэтому по завершении работы художники обычно закрепляют рисунок лаком или размещают его под стеклом.</p> <p>Задание: сделать серию зарисовок животных, птиц, растений, архитектурных деталей сангиной, формат А3.</p> <p>Отчет: Презентация и текст об особенностях выполненной работы (2-4 страницы, шрифт 14, Times New Roman).</p>
2.3.	<p style="text-align: center;">Кейс-задача № 3</p> <p>Изображение деревьев в пейзаже Методические рекомендации и особенности изображения деревьев Работая на пленэре над этюдом, художник ставит перед собой задачу правдивого и живого воплощения природы в живописи. Этюды могут быть средством изучения природы, учебными упражнениями для художника, средством совершенствования его мастерства. Часто они служат материалом для подготовки картины, например этюды отдельных мест, участков, деревьев, листвы и других деталей, интересующих живописца. Постоянная работа над ними на природе оказывает помощь в создании пейзажей.</p> <p>Задание: сделать серию этюдов и зарисовок деревьев разными материалами, формат А3.</p> <p>Отчет: Презентация и текст об особенностях выполненной работы (2-4 страницы, шрифт 14, Times New Roman)</p>
2.4.	<p style="text-align: center;">Кейс-задача № 4</p> <p>Зарисовки цветов Методические рекомендации и особенности изображения цветов Работая на пленэре над этюдом, художник ставит перед собой задачу правдивого и живого воплощения природы в живописи. Этюды могут быть средством изучения природы, учебными упражнениями для художника, средством совершенствования его мастерства. Часто они служат материалом для подготовки картины, например этюды отдельных мест, участков, деревьев, листвы и других деталей, интересующих живописца. Постоянная работа над ними на природе оказывает помощь в создании пейзажей.</p> <p>Задание: сделать серию этюдов и зарисовок цветов разными материалами, формат А3.</p> <p>Отчет: Презентация и текст об особенностях выполненной работы (2-4 страницы, шрифт 14, Times New Roman).</p>
2.5.	<p style="text-align: center;">Кейс-задача № 5</p>

№ п/п	Виды работ
	<p>Этюды пейзажа с водоемом Методические рекомендации и особенности изображения пейзажа с водоемом Работая на пленэре над этюдом, художник ставит перед собой задачу правдивого и живого воплощения природы в живописи. Этюды могут быть средством изучения природы, учебными упражнениями для художника, средством совершенствования его мастерства. Часто они служат материалом для подготовки картины, например этюды отдельных мест, участков, деревьев, листвы и других деталей, интересующих живописца. Постоянная работа над ними на натуре оказывает помощь в создании пейзажей. Задание: сделать серию этюдов пейзажей с изображением воды: река, озеро, пруд и т.п. Формат А3. Отчет: Презентация и текст об особенностях выполненной работы (2-4 страницы, шрифт 14, Times New Roman).</p>
3.	Систематизация собранного нормативного и фактического материала.
4.	Оформление отчета о прохождении практики.
5.	Защита отчета по практике.

**ЧАСТНОЕ УЧРЕЖДЕНИЕ ВЫСШЕГО ОБРАЗОВАНИЯ
«МОСКОВСКАЯ АКАДЕМИЯ ПРЕДПРИНИМАТЕЛЬСТВА»**

Факультет (Институт) _____
(наименование факультета/ института)

Направление подготовки /специальность: _____
(код и наименование направления подготовки /специальности)

Профиль/специализация: _____
(наименование профиля/специализации)

Форма обучения: _____
(очная, очно-заочная, заочная)

УТВЕРЖДАЮ

Декан факультета (директор института)

(Подпись) (ФИО)
« ____ » _____ 20__ г.

ИНДИВИДУАЛЬНОЕ ЗАДАНИЕ

НА _____
(вид практики)

(тип практики)

обучающегося группы _____
(Шифр и № группы) (ФИО обучающегося)

Место прохождения практики:

(наименование структурного подразделения Образовательной организации)

Срок прохождения практики: с « ____ » _____ 20__ г. по « ____ » _____ 20__ г.

Содержание индивидуального задания на практику¹:

№ п/п	Виды работ
1.	Инструктаж по соблюдению правил противопожарной безопасности, правил охраны труда, техники безопасности, санитарно-эпидемиологических правил и гигиенических нормативов.
2.	Выполнение определенных практических кейсов-задач, необходимых для оценки знаний, умений, навыков и (или) опыта деятельности по итогам <div style="text-align: center;">(вид практики, тип практики)</div>
2.1.	Кейс-задача № 1
2.2.	Кейс-задача № 2
2.3.	Кейс-задача № 3
2.4.	Кейс-задача № 4
2.5.	Кейс-задача № 5
3.	Систематизация собранного нормативного и фактического материала.
4.	Оформление отчета о прохождении практики.
5.	Защита отчета по практике.

Разработано руководителем практики от Академии

(ФИО)

(Подпись)

« » 20 г.

¹ Должно быть не менее 5-ти вариантов (суммарно не менее 25-ти кейс-задач) по каждой практике в соответствии с учебным планом

**ЧАСТНОЕ УЧРЕЖДЕНИЕ ВЫСШЕГО ОБРАЗОВАНИЯ
«МОСКОВСКАЯ АКАДЕМИЯ ПРЕДПРИНИМАТЕЛЬСТВА»**

Факультет _____
(наименование факультета)

Направление/специальность подготовки: _____
(код и наименование направления / специальности подготовки)

Профиль/специализация: _____
(наименование профиля/специализации)

Форма обучения: _____
(очная, очно-заочная, заочная)

УТВЕРЖДАЮ

Декан факультета _____

(Подпись)

(ФИО)

« ____ » _____ 20__ г.

ИНДИВИДУАЛЬНОЕ ЗАДАНИЕ

НА _____
(вид практики)

(тип практики)

обучающегося группы _____
(Шифр и № группы)

(ФИО обучающегося)

Место прохождения практики:

(наименование Профильной организации)

Срок прохождения практики: с « ____ » _____ 20__ г. по « ____ » _____ 20__ г.

Содержание индивидуального задания на практику, соотнесенное с планируемыми результатами обучения при прохождении практики:

№ п/п	Содержание индивидуального задания
1.	Инструктаж по ознакомлению с правилами противопожарной безопасности, правилами охраны труда, техники безопасности и санитарно-эпидемиологических правилами и гигиенических нормативами
2.	Выполнение определенных практических кейсов-задач, необходимых для оценки знаний, умений, навыков и (или) опыта деятельности по итогам <hr style="width: 100%; border: 0; border-top: 1px solid black; margin: 5px 0;"/> (вид практики, тип практики)
2.1	Кейс-задача № 1
2.2.	Кейс-задача № 2
2.3	Кейс-задача № 3
2.4	Кейс-задача № 4
2.5	Кейс-задача № 5
3.	Систематизация собранного нормативного и фактического материала.
4.	Оформление отчета о прохождении практики
5.	Защита отчета по практике (предоставление в ЭИОС)

Разработано руководителем практики от Академии

(ФИО)

(Подпись)

«__» _____ 20__ г.

**ЧАСТНОЕ УЧРЕЖДЕНИЕ ВЫСШЕГО ОБРАЗОВАНИЯ
«МОСКОВСКАЯ АКАДЕМИЯ ПРЕДПРИНИМАТЕЛЬСТВА»**

Факультет (Институт) _____
(наименование факультета/ института)

Направление подготовки /специальность: _____
(код и наименование направления подготовки /специальности)

Профиль/специализация: _____
(наименование профиля/специализации)

Форма обучения: _____
(очная, очно-заочная, заочная)

ОТЧЕТ

ПО _____
(вид практики)

(тип практики)

Обучающийся _____
(ФИО) _____
(подпись)

**Ответственное лицо
от Профильной организации
М.П. (при наличии)** _____
(ФИО) _____
(подпись)

Москва 20__г.

**Практические кейсы-задачи, необходимые для оценки знаний, умений, навыков
и (или) опыта деятельности по итогам практики**

№ п/п	Подробные ответы обучающегося на практические кейсы-задачи
Кейс-задача № 1	
Кейс-задача № 2	
Кейс-задача № 3	
Кейс-задача № 4	
Кейс-задача № 5	

Дата: _____

_____ (подпись)

_____ (ФИО обучающегося)

Декану факультета
(директору института)

_____ (указать Ф.И.О.)

от _____
(Ф.И.О. ответственного лица
от Профильной организации)

СПРАВКА²

Дана _____ В
том, что

_____ (Ф.И.О. обучающегося полностью)
он(а) действительно проходил(а)

_____ (наименование вида и типа практики)
(_____ недели) в
(количество недель)

_____ (наименование Профильной организации)

с «__» _____ 20__ г. по «__» _____ 20__ г.
Обучающийся(ая) _____ успешно
прошел(а)

(фамилия, инициалы обучающегося)

инструктаж по соблюдению правил противопожарной безопасности, правил охраны труда, техники безопасности, санитарно-эпидемиологических правил и гигиенических нормативов, после чего был(а) допущен(а) к выполнению определенных индивидуальным заданием видов работ, связанных с будущей профессиональной деятельностью.

К должностным обязанностям и поставленным задачам в соответствии с индивидуальным заданием практикант относился добросовестно, проявляя интерес к работе. Порученные задания выполнил в полном объеме в установленные программой практики сроки.

**Ответственное лицо от
Профильной организации**
М.П. (при наличии)

_____ (Ф.И.О.)

_____ (подпись)

«__» _____ 20__ г.

² Справка оформляется на фирменном бланке Профильной организации

Аттестационный лист

_____,
(Ф.И.О. обучающегося)
обучающий(ая)ся _____ курса _____ формы обучения
(указать курс) (очной, очно-заочной, заочной)
группы _____ по направлению подготовки / специальности _____,
(шифр группы) (код, наименование направления подготовки/ специальности)
профиль/специализация _____,
(наименование профиля/ специализации)
успешно прошел(ла)

(наименование вида и типа практики)
с « ____ » _____ 20_ года по « ____ » _____ 20_ года в Профильной организации:

_____,
(наименование Профильной организации)

(юридический адрес)

I. Заключение-анализ результатов освоения программы практики:

Индивидуальное задание обучающимся (нужное отметить ✓):

- выполнено;
- выполнено не в полном объеме;
- не выполнено;

Владение материалом (нужное отметить ✓):

Обучающийся:

- умело анализирует полученный во время практики материал;
- анализирует полученный во время практики материал;
- недостаточно четко и правильно анализирует полученный во время практики материал;
- неправильно анализирует полученный во время практики материал;

Задачи, поставленные на период прохождения практики, обучающимся (нужное отметить ✓):

- решены в полном объеме;
- решены в полном объеме, но не полностью раскрыты;
- решены частично, нет четкого обоснования и детализации;
- не решены;

Спектр выполняемых обучающимся функций в период прохождения практики профилю соответствующей образовательной программы (нужное отметить ✓):

- соответствует;
- в основном соответствует;
- частично соответствует;
- не соответствует;

Ответы на практические кейсы-задачи, необходимые для оценки знаний, умений, навыков и (или) опыта деятельности, обучающийся (нужное отметить ✓):

- дает аргументированные ответы на вопросы;

- дает ответы на вопросы по существу;
- дает ответы на вопросы не по существу;
- не может ответить на вопросы;

Оформление обучающимся отчета по практике (нужное отметить ✓):

- отчет о прохождении практики оформлен правильно;
- отчет о прохождении практики оформлен с незначительными недостатками;
- отчет о прохождении практики оформлен с недостатками;
- отчет о прохождении практики оформлен неверно;

Аттестуемый продемонстрировал владение следующими профессиональными компетенциями:

Код	Содержание компетенции	Уровень освоения обучающимся (нужное отметить ✓)*
Общепрофессиональные компетенции		
ОПК-3	Способен выполнять поисковые эскизы изобразительными средствами и способами проектной графики; разрабатывать проектную идею, основанную на концептуальном, творческом подходе к решению дизайнерской задачи; синтезировать набор возможных решений и научно обосновывать свои предложения при проектировании дизайн-объектов, удовлетворяющих утилитарные и эстетические потребности человека (техника и оборудование, транспортные средства, интерьеры, полиграфия, товары народного потребления)	<input type="checkbox"/> высокий <input type="checkbox"/> средний <input type="checkbox"/> низкий
ОПК-4	Способен проектировать, моделировать, конструировать предметы, товары, промышленные образцы и коллекции, художественные предметно-пространственные комплексы, интерьеры зданий и сооружений архитектурно-пространственной среды, объекты ландшафтного дизайна, используя линейно-конструктивное построение, цветовое решение композиции, современную шрифтовую культуру и способы проектной графики	<input type="checkbox"/> высокий <input type="checkbox"/> средний <input type="checkbox"/> низкий
ОПК-5	Способен организовывать, проводить и участвовать в выставках, конкурсах, фестивалях и других творческих мероприятиях	<input type="checkbox"/> высокий <input type="checkbox"/> средний <input type="checkbox"/> низкий

Примечание:

- Высокий уровень – обучающийся уверенно демонстрирует готовность и способность к самостоятельной профессиональной деятельности не только в стандартных, но и во внештатных ситуациях.
- Средний уровень – обучающийся выполняет все виды профессиональной деятельности в стандартных ситуациях уверенно, добросовестно, эффективно.
- Низкий уровень – при выполнении профессиональной деятельности обучающийся нуждается во внешнем сопровождении и контроле.

II. Показатели и критерии оценивания результатов практики

Оценочный критерий	Максимальное количество баллов	Оценка качества выполнения каждого вида работ (в баллах)

Выполнение индивидуального задания в соответствии с программой практики	30	
Оценка степени самостоятельности проведенного решения практических кейсов-задач, необходимых для оценки знаний, умений, навыков и (или) опыта деятельности по итогам практики	30	
Оценка качества проведенного анализа собранных материалов, данных для решения практических кейсов-задач, необходимых для оценки знаний, умений, навыков и (или) опыта деятельности по итогам практики	40	
Итоговая оценка:	100	

Замечания руководителя практики от Академии:

Руководитель практики от Академии

(подпись)

(ФИО)

« ___ » _____ 20__ г.

**ЧАСТНОЕ УЧРЕЖДЕНИЕ ВЫСШЕГО ОБРАЗОВАНИЯ
«МОСКОВСКАЯ АКАДЕМИЯ ПРЕДПРИНИМАТЕЛЬСТВА»**

УТВЕРЖДЕНО
на заседании Ученого совета ЧУ ВО МосАП
протокол № 12 от 12.12.2022 г.
(в редакции № 1 от 30.08.2023 г., протокол № 8)

УТВЕРЖДАЮ
Ректор ЧУ ВО МосАП


Т.В. Васильева
12.12.2022 г.
(в редакции № 1 от 30.08.2023 г.)


**Рабочая программа практики
производственная (Проектно-технологическая) практика**

Уровень высшего образования: *бакалавриат*
Направление подготовки: *54.03.01. Дизайн*
Направленность (профиль) подготовки: *Графический дизайн и виртуальная дополненная реальность*
Квалификация (степень): *Бакалавр*
Форма обучения: *Очно-заочная*
Срок освоения по данной программе: *4 года и 6 м*
Год набора: *2022г.*

Москва 2023

1. ОБЩИЕ ПОЛОЖЕНИЯ, ВИД, ТИП, И СПОСОБ ПРОВЕДЕНИЯ ПРАКТИКИ

Практическая подготовка при проведении практики организуется путем непосредственного выполнения обучающимися определенных видов работ, связанных с будущей профессиональной деятельностью.

Целью практики является выполнение обучающимися определенных видов работ, связанных с будущей профессиональной деятельностью и направленных на формирование, закрепление, развитие практических навыков и компетенции по профилю соответствующей образовательной программы.

Вид практики – производственная практика;

Тип производственной практики – проектно-технологическая практика;

2. ПЕРЕЧЕНЬ ПЛАНИРУЕМЫХ РЕЗУЛЬТАТОВ ОБУЧЕНИЯ ПО ПРАКТИКЕ (МОДУЛЮ), СООТНЕСЕННЫХ С ПЛАНИРУЕМЫМИ РЕЗУЛЬТАТАМИ ОСВОЕНИЯ ОБРАЗОВАТЕЛЬНОЙ ПРОГРАММЫ

В результате прохождения данной практики у обучающегося формируются следующие компетенции.

Результаты освоения ООП (содержание компетенций)	Код компетенции	Код и наименование индикатора достижения компетенций	Перечень планируемых результатов обучения по дисциплине		
			выпускник должен знать	выпускник должен уметь	выпускник должен иметь практический опыт
Способен составлять по типовой форме, обсуждать и согласовывать с заказчиком проектное задание на создание объектов визуальной информации, идентификации и коммуникации, правильно определять композиционные приемы и стилистические особенности, предварительно прорабатывать эскизы объекта визуальной информации, идентификации и коммуникации	ПК-1	ПК-1.1 Составляет, обсуждает и согласовывает с заказчиком проектное задание с указанием этапов и сроков выполнения работ по дизайн-проекту	1. Методы предпроектной деятельности: постановку задач (художественных, технических, проектных и т.п.)	1. Обсуждать и согласовывать с заказчиком техническое задание по дизайн-проекту	создания и согласования с заказчиком типового задания на разработку объекта визуальной информации, идентификации и коммуникации
		ПК-1.2 Использует средства дизайна, в том числе специальные компьютерные программы для разработки эскизов и оригиналов элементов объектов визуальной информации, идентификации и коммуникации	1. Проектные методы графического моделирования, композиционного формообразования, конструирования элементов объектов визуальной информации, идентификации и коммуникации	1. Формулировать художественную творческую концепцию проектного решения; 2. Осуществлять выбор художественных и изобразительных средств, технических приемов в соответствии с творческой задачей	разработки эскизов и оригиналов элементов объектов визуальной информации, идентификации и коммуникации
Способен использовать специальные компьютерные программы для проектирования объектов визуальной информации, идентификации и коммуникации	ПК-2	ПК-2.2 Применяет специальные компьютерные программы на различных этапах проектирования объектов визуальной		1. Применять специализированные компьютерные программы для подготовки продукта визуальных коммуникаций	работы со специализированными компьютерными программами для подготовки продукта визуальных коммуникаций

Результаты освоения ООП (содержание компетенций)	Код компетенции	Код и наименование индикатора достижения компетенций	Перечень планируемых результатов обучения по дисциплине		
			выпускник должен знать	выпускник должен уметь	выпускник должен иметь практический опыт
		информации, идентификации и коммуникации			
Способен находить дизайнерские решения задач по проектированию и разрабатывать дизайн-макет объектов визуальной информации, идентификации и коммуникации с учетом пожеланий заказчика и предпочтений целевой аудитории, обосновывать правильность принимаемых дизайнерских решений	ПК-3	ПК-3.1 Анализирует информацию, необходимую для работы над дизайн-проектом объектов визуальной информации, идентификации и коммуникации		1. Самостоятельно анализировать тематику исследовательских работ по актуальным проблемам дизайна 2. Собирать и анализировать исходную информацию, выдвигать проектную идею и последовательно развивать ее в ходе разработки графического решения	планирования проектной деятельности и организации проектных процессов в области дизайна объектов, среды и систем
		ПК-3.2 Находит дизайнерские решения задач по проектированию объектов визуальной информации, идентификации и коммуникации с учетом пожеланий заказчика и предпочтений целевой аудитории		1. Разрабатывать дизайн-проект 2. Проектировать объекты визуальных коммуникаций	применения возможностей современных технологий, методами их синтеза для выявления и реализации оптимальных характеристик продукта с учетом пожеланий заказчика и предпочтений целевой аудитории, способностью обосновывать принятые проектно-технические решения
		ПК-3.3 Обсуждает варианты дизайнерских решений проектов объектов визуальной информации, идентификации и коммуникации с заказчиком и руководством, согласовывает		1. Осуществлять самоконтроль, анализа и самооценку собственной проектной дизайнерской деятельности; 2. Подготавливать публичные выступления с целью представления, обоснования и защиты дизайн-проектов в условиях реального	применения современных технологий оформления и предоставления проектной документации, готовых файлов и макетов

Результаты освоения ООП (содержание компетенций)	Код компетенции	Код и наименование индикатора достижения компетенций	Перечень планируемых результатов обучения по дисциплине		
			выпускник должен знать	выпускник должен уметь	выпускник должен иметь практический опыт
		окончательный вариант дизайн-проекта		бизнеса	
Способен выполнять подготовку графических материалов в производство, выбирать показатели, средства контроля и проводить проверку качества изготовления проектируемого объекта визуальной информации, идентификации и коммуникации по выбранным показателям	ПК-4	ПК-4.1 Учитывает при проектировании объектов визуальной информации, идентификации и коммуникации свойства используемых материалов и технологии реализации дизайн-проектов	1. Необходимость освоения навыков работы с различными современными материалами	1. Применять взаимосвязь формы объекта с его функциональным назначением, материалом	навыками художественно-технического и прочих форм редактирования продуктов графического дизайна
		ПК-4.2 Подготавливает графические материалы для передачи в производство	1. Процессы допечатной подготовки, печати и после печатной обработки публикации;	1. Процессы допечатной подготовки, печати и после печатной обработки публикации;	предоставления готовых файлов и макетов; комплексной оценки возможных рисков при предоставлении некачественных файлов и макетов дизайн-проектов

3. УКАЗАНИЕ МЕСТА ПРАКТИКИ (МОДУЛЯ) В СТРУКТУРЕ ОБРАЗОВАТЕЛЬНОЙ ПРОГРАММЫ.

Программа производственной практики (проектно-технологической практики) относится к части, формируемой участниками образовательных отношений Блока 2 «Практика».

Производственная практика проводится на 4 курсе в 8 семестре.

Форма контроля промежуточной аттестации – зачет.

4. ОБЪЕМ ПРАКТИКИ (МОДУЛЯ) В ЗАЧЕТНЫХ ЕДИНИЦАХ С УКАЗАНИЕМ КОЛИЧЕСТВА НЕДЕЛЬ, ВЫДЕЛЕННЫХ НА КОНТАКТНУЮ РАБОТУ ОБУЧАЮЩИХСЯ С ПРЕПОДАВАТЕЛЕМ.

Общая трудоемкость практики составляет 6 зачетных единиц, 216 ак. часов (в т.ч. 8 часов консультаций и 208 часов самостоятельной работы), 4 недели

№ п/п	Раздел (этап) практики	Недели
1	Организационный этап	Первая неделя (первый день)

2	Основной этап	Первая - четвертая неделя
3	Заключительный этап	Четвертая неделя (последний день)

5. СОДЕРЖАНИЕ ПРАКТИКИ (МОДУЛЯ) ПО ЭТАПАМ (РАЗДЕЛАМ)

Этап (раздел) практики	Содержание этапа (раздела) практики
Организационный	Проведение организационных мероприятий, включая выдачу индивидуального задания
Основной	Сбор необходимого материала в период прохождения практики; Выполнение индивидуального задания; Обсуждение с руководителем хода выполнения индивидуального задания в личном кабинете в ЭИОС (при необходимости)
Заключительный	Подготовка отчетной документации о прохождении практики, размещение в личном кабинете в ЭИОС

6. ФОРМЫ ОТЧЕТНОСТИ

По окончании практики обучающиеся должны предоставить в личный кабинет ЭИОС руководителю практики следующую отчетную документацию:

- титульный лист отчета (с электронной подписью обучающегося и подписью, печатью (при наличии) ответственного лица от Профильной организации);
- отчет о прохождении практики (развернутые ответы обучающегося на кейсы-задачи, необходимые для оценки знаний, умений, навыков и (или) опыта деятельности по итогам ее прохождения);
- справку, заверенную подписью и печатью (при наличии) ответственного лица от Профильной организации, содержащую сведения о прохождении практики.

7. ПЕРЕЧЕНЬ УЧЕБНОЙ ЛИТЕРАТУРЫ И РЕСУРСОВ СЕТИ «ИНТЕРНЕТ», НЕОБХОДИМЫХ ДЛЯ ОРГАНИЗАЦИИ И ПРОВЕДЕНИЯ ПРАКТИКИ

Основная литература:

1. Красносельский, С.А. Основы проектирования: учебное пособие. - М.: Директ-Медиа, 2014. – 232 с. – URL: <https://biblioclub.ru/> *Дополнительная литература:*

1. Елисеенков Г. С. , Мхитарян Г. Ю. Дизайн-проектирование: учебное пособие. - Кемерово: Кемеровский государственный институт культуры, 2016. – 150 с. – URL: <https://biblioclub.ru/>

2. Муртазина С. А., Хамматова В. В. История графического дизайна и рекламы: учебное пособие. - Казань: Издательство КНИТУ, 2013. – 124 с. – URL: <https://biblioclub.ru/>

3. Наумова, С. В., Наумова П. М. Шрифт и орнамент: практикум. – Екатеринбург: Издательство Архитектон, 2013. – 216 с. – URL: <https://biblioclub.ru/>

4. Овчинникова, Р. Ю. Дизайн в рекламе : основы графического проектирования: учебное пособие. – М.: Юнити-Дана, 2015. – URL: <https://biblioclub.ru/>

Дополнительная литература:

1. Овчинникова, Р. Ю. Дизайн в рекламе : основы графического проектирования: учебное пособие. – М.: Юнити-Дана, 2015. – URL: <https://biblioclub.ru/>

2. Смекалов, И.В. Изучение классических произведений живописи дизайнерами: учебно-методическое пособие / И. В. Смекалов, С.Г. Шлеюк; Министерство образования и науки Российской Федерации, Федеральное государственное бюджетное образовательное учреждение высшего профессионального образования «Оренбургский государственный университет». – Оренбург: ОГУ, 2014. – 97 с.: ил. – URL: <http://biblioclub.ru/>

7.2. Перечень ресурсов информационно-коммуникационной сети «Интернет»

№ п/п	Наименование портала (издания, курса, документа)	Ссылка
1.	Веб-ресурс по поиску гармоничных цветовых схем цветов.	http://colorshemadesigner.com/
2.	Портал по подбору цветовых палитр	https://www.design-seeds.com/
3.	Цветовая модель Пантон, система Pantone Matching System	https://colorscheme.ru/pantone-colors.html
4.	Портал. Всё о дизайне	http://designcollector.net/
5.	Центр развития дизайна	http://www.centredesign.ru/museumdesign
6.	Отраслевой портал об упаковке	http://www.unipack.ru/
7.	Портал обо всех видах дизайна	http://www.wallpaper.com/
8.	Как.ru. Журнал о дизайне.	http://kak.ru
9.	Креативная реклама	http://www.adme.ru/
10.	Популярная каллиграфия	http://www.callig.ru
11.	Проект бесплатных шрифтов	http://jovanny.ru/
12.	Шрифтовой портал	http://www.xfont.ru/article/
13.	Шрифтовой портал «Фонтов.нет»	http://www.fontov.net/
14.	Блоги о новинках дизайна	http://www.novate.ru/blogs/

8. ПЕРЕЧЕНЬ ИНФОРМАЦИОННЫХ ТЕХНОЛОГИЙ, ИСПОЛЬЗУЕМЫХ ПРИ ПРОВЕДЕНИИ ПРАКТИКИ, ВКЛЮЧАЯ ПЕРЕЧЕНЬ ПРОГРАММНОГО ОБЕСПЕЧЕНИЯ И ИНФОРМАЦИОННЫХ СПРАВОЧНЫХ СИСТЕМ (ПРИ НЕОБХОДИМОСТИ):

Обучающиеся обеспечены доступом к электронной информационно-образовательной среде Академии из любой точки, в которой имеется доступ к сети «Интернет», как на территории организации, так и вне ее.

лицензионное программное обеспечение:

- Microsoft Windows 7 pro;
- Операционная система Microsoft Windows 10 pro;
- Операционная система Microsoft Windows Server 2012 R2;
- Программное обеспечение Microsoft Office Professional 13;
- Программное обеспечение Microsoft Office Professional 16;
- Комплексная Система Антивирусной Защиты Kaspersky Total Security для бизнеса Russian Edition

лицензионное программное обеспечение отечественного производства:

- Антивирусная программа Dr.Web;

свободно-распространяемое программное обеспечение:

- 7-ZIP – архиватор <https://7-zip.org.ua/ru/>
 - Inkscape – векторный графический редактор <https://inkscape.org/ru/o-programme/>
 - Gimp – растровый графический редактор <http://www.progimp.ru/>
- электронно-библиотечная система:*
- Электронная библиотечная система (ЭБС) «Университетская библиотека ONLINE» <http://biblioclub.ru/>
- современные профессиональные баз данных:*
- Официальный интернет-портал базы данных правовой информации <http://pravo.gov.ru>.
 - Портал Единое окно доступа к образовательным ресурсам <http://window.edu.ru/>
- информационные справочные системы:*
- Портал Федеральных государственных образовательных стандартов высшего образования <http://fgosvo.ru>.
 - Компьютерная справочная правовая система «Консультант Плюс» (<http://www.consultant.ru/>)

9. МАТЕРИАЛЬНО-ТЕХНИЧЕСКОЕ ОБЕСПЕЧЕНИЕ:

Прохождение практики обеспечивается материально-техническими в организации, осуществляющей деятельность по профилю образовательной программы (в том числе в структурном подразделении профильной организации, предназначенном для проведения практической подготовки) и/или структурных подразделений Академии, предназначенном для проведения практической подготовки, а также учебными аудиториями для проведения групповых и индивидуальных консультаций, текущего контроля и промежуточной аттестации, оснащенных оборудованием и техническими средствами обучения, а так же помещениями для самостоятельной работы обучающихся, оснащенными специализированной мебелью и компьютерной техникой с возможностью подключения к сети «Интернет» и обеспечением доступа в электронную информационно-образовательную среду Академии.

Проведение практики обеспечено материально-технической базой, соответствующей действующим противопожарным правилам и нормам.

Материально-техническое обеспечение дисциплины включает в себя:

10. ОБЕСПЕЧЕНИЕ ОБРАЗОВАНИЯ ДЛЯ ЛИЦ С ОВЗ

Практика для обучающихся с ограниченными возможностями здоровья и инвалидов проводится с учетом особенностей их психофизического развития, индивидуальных возможностей и состояния здоровья.

11. ОЦЕНОЧНЫЕ МАТЕРИАЛЫ ДЛЯ ПРОВЕДЕНИЯ ТЕКУЩЕГО КОНТРОЛЯ УСПЕВАЕМОСТИ И ПРОМЕЖУТОЧНОЙ АТТЕСТАЦИИ ОБУЧАЮЩИХСЯ

Промежуточная аттестация по производственной практике проводится в форме зачета.

Оценка по производственной практике формируется на основе:

Отчета по производственной практике:

– 90-100 – выставляется, если обучающийся выполнил индивидуальный план работы производственной практики:

- осуществил подборку необходимых нормативных правовых документов в соответствии с объектом исследования;
- в период прохождения производственной практики выполнил спектр функций, которые в полной мере соответствуют области профессиональной деятельности;
- во время защиты свободно, исчерпывающе и аргументированно ответил на все вопросы по существу;
- правильно оформил отчет о прохождении производственной практики;
- имеет положительную характеристику по освоению компетенций в период прохождения производственной практики от Организации;
- 70-89 – выставляется, если обучающийся выполнил индивидуальный план работы по производственной практике;
- осуществил подборку необходимых нормативных правовых документов в соответствии с объектом исследования;
- в период прохождения производственной практики выполнил спектр функций, которые в основном соответствуют области профессиональной деятельности;
- во время защиты исчерпывающе ответил на все вопросы по существу, согласно;
- оформил отчет о прохождении производственной практики с незначительными недостатками;
- имеет положительную характеристику по освоению профессиональных компетенций в период прохождения производственной практики от Организации;
- 50-69 – выставляется, если обучающийся выполнил индивидуальный план работы по производственной практике не в полном объеме:
- не в полной мере осуществил подборку необходимых нормативных правовых документов в соответствии с объектом исследования;
- в период прохождения производственной практики выполнил спектр функций, которые частично соответствуют области профессиональной деятельности;
- во время защиты ответил на вопросы по существу без должной аргументации;
- оформил отчет о прохождении производственной практики с недостатками;
- имеет характеристику по освоению профессиональных компетенций в период прохождения производственной практики от Организации с указанием отдельных недостатков;
- 0 - 49 – выставляется, если обучающийся не выполнил индивидуальный план работы по производственной практике;
- не осуществил подборку необходимых нормативных правовых документов в соответствии с объектом исследования;
- в период прохождения производственной практики выполнил спектр функций, которые не соответствуют области профессиональной деятельности;
- во время защиты не ответил на заданные вопросы или ответил неверно, не по существу;
- неправильно оформил отчет о прохождении производственной практики;
- имеет отрицательную характеристику по освоению профессиональных компетенций в период прохождения производственной практики от Организации;
- имеет отрицательное заключение об уровне освоения обучающимся профессиональных компетенций, содержащееся в аттестационном листе.

Итоговая оценка:

Зачтено:

-90-100;

-89-70;

-69-50

Не зачтено:

- 49-0

Типовые задания для проведения текущего контроля успеваемости и промежуточной аттестации обучающихся по производственной практике

№ п/п	Подробные ответы обучающегося на практические кейсы-задачи
Кейс-задача № 1	<p>С использованием заданной цветовой палитры необходимо составить полиграфический пакет графических материалов на заданную тематику:</p> <ul style="list-style-type: none"> • Афиша А1; • Баннер для наружной рекламы 6х3м; • Листовка А5 или лифлет; • Призовые грамоты; • Сертификаты. • Элементы оформления самого мероприятия (Ограждения, стартовые ворота, прессволл). <p>На проверку предоставляются материалы в формате psd./ ai, png. Название работ осуществляется по принципу Группа_Фамилия_Инициалы_наименование продукта.</p> <p>Тема: Фестиваль современного искусства</p>
Кейс-задача № 2	<p>С использованием заданной цветовой палитры необходимо составить полиграфический пакет графических материалов на заданную тематику:</p> <ul style="list-style-type: none"> • Афиша А1; • Баннер для наружной рекламы 6х3м; • Листовка А5 или лифлет; • Призовые грамоты; • Сертификаты. • Элементы оформления самого мероприятия (Ограждения, стартовые ворота, прессволл). <p>На проверку предоставляются материалы в формате psd./ ai, png. Название работ осуществляется по принципу Группа_Фамилия_Инициалы_наименование продукта.</p> <p>Тема: Конкурс пения.</p>
Кейс-задача № 3	<p>С использованием заданной цветовой палитры необходимо составить полиграфический пакет графических материалов на заданную тематику:</p> <ul style="list-style-type: none"> • Афиша А1; • Баннер для наружной рекламы 6х3м; • Листовка А5 или лифлет; • Призовые грамоты; • Сертификаты. • Элементы оформления самого мероприятия (Ограждения, стартовые ворота, прессволл). <p>На проверку предоставляются материалы в формате psd./ ai, png. Название работ осуществляется по принципу Группа_Фамилия_Инициалы_наименование продукта.</p> <p>Тема: Орфографический диктант.</p>
Кейс-задача № 4	Подготовить презентацию разработанных проектов

**ЧАСТНОЕ УЧРЕЖДЕНИЕ ВЫСШЕГО ОБРАЗОВАНИЯ
«МОСКОВСКАЯ АКАДЕМИЯ ПРЕДПРИНИМАТЕЛЬСТВА»**

Факультет (Институт) _____
(наименование факультета/ института)

Направление подготовки /специальность:
(код и наименование направления подготовки /специальности)

Профиль/специализация:

(наименование профиля/специализации)

Форма обучения:
(очная, очно-заочная, заочная)

УТВЕРЖДАЮ

Декан факультета (директор института)

(Подпись)

(ФИО)

« ____ » _____ 20__ г.

ИНДИВИДУАЛЬНОЕ ЗАДАНИЕ

НА _____
(вид практики)

(тип практики)

обучающегося группы _____ .
(Шифр и № группы) (ФИО обучающегося)

Место прохождения практики:

(наименование структурного подразделения Образовательной организации)

Срок прохождения практики: с « ____ » _____ 20__ г. по « ____ » _____ 20__ г.

Содержание индивидуального задания на практику¹:

№ п/п	Виды работ
1.	Инструктаж по соблюдению правил противопожарной безопасности, правил охраны труда, техники безопасности, санитарно-эпидемиологических правил и гигиенических нормативов.
2.	Выполнение определенных практических кейсов-задач, необходимых для оценки знаний, умений, навыков и (или) опыта деятельности по итогам _____
	(вид практики, тип практики)
2.1.	Кейс-задача № 1
2.2.	Кейс-задача № 2
2.3.	Кейс-задача № 3
2.4.	Кейс-задача № 4
2.5.	Кейс-задача № 5
3.	Систематизация собранного нормативного и фактического материала.
4.	Оформление отчета о прохождении практики.
5.	Защита отчета по практике.

Разработано руководителем практики от Академии

(ФИО)

(Подпись)

« ____ » _____ 20__ г.

¹ Должно быть не менее 5-ти вариантов (суммарно не менее 25-ти кейс-задач) по каждой практике в соответствии с учебным планом

**ЧАСТНОЕ УЧРЕЖДЕНИЕ ВЫСШЕГО ОБРАЗОВАНИЯ
«МОСКОВСКАЯ АКАДЕМИЯ ПРЕДПРИНИМАТЕЛЬСТВА»**

Факультет _____
(наименование факультета)

Направление/специальность подготовки:
(код и наименование направления /специальности подготовки)

Профиль/специализация:
(наименование профиля/специализации)

Форма обучения:
(очная, очно-заочная, заочная)

УТВЕРЖДАЮ

Декан факультета _____

(Подпись)

(ФИО)

« ____ » _____ 20__ г.

ИНДИВИДУАЛЬНОЕ ЗАДАНИЕ

НА _____
(вид практики)

(тип практики)

обучающегося группы _____ .
(Шифр и № группы) (ФИО обучающегося)

Место прохождения практики:

(наименование Профильной организации)

Срок прохождения практики: с « ____ » _____ 20__ г. по « ____ » _____ 20__ г.

Содержание индивидуального задания на практику, соотнесенное с планируемыми результатами обучения при прохождении практики:

№ п/п	Содержание индивидуального задания
1.	Инструктаж по ознакомлению с правилами противопожарной безопасности, правилами охраны труда, техники безопасности и санитарно-эпидемиологических правилами и гигиенических нормативами
2.	Выполнение определенных практических кейсов-задач, необходимых для оценки знаний, умений, навыков и (или) опыта деятельности по итогам _____ (вид практики, тип практики)
2.1	Кейс-задача № 1
2.2.	Кейс-задача № 2
2.3	Кейс-задача № 3
2.4	Кейс-задача № 4
2.5	Кейс-задача № 5
3.	Систематизация собранного нормативного и фактического материала.
4.	Оформление отчета о прохождении практики
5.	Защита отчета по практике (предоставление в ЭИОС)

Разработано руководителем практики от Академии

_____ (ФИО) _____ (Подпись)

«__» _____ 20__ г.

**ЧАСТНОЕ УЧРЕЖДЕНИЕ ВЫСШЕГО ОБРАЗОВАНИЯ
«МОСКОВСКАЯ АКАДЕМИЯ ПРЕДПРИНИМАТЕЛЬСТВА»**

Факультет (Институт) _____
(наименование факультета/ института)

Направление подготовки /специальность:

(код и наименование направления подготовки /специальности)

Профиль/специализация:

(наименование профиля/специализации)

Форма обучения:

(очная, очно-заочная, заочная)

ОТЧЕТ

ПО _____
(вид практики)

(тип практики)

Обучающийся _____ (ФИО) _____ (подпись)

**Ответственное лицо
от Профильной организации** _____ (ФИО) _____ (подпись)
М.П. (при наличии)

Москва 20__г.

**Практические кейсы-задачи, необходимые для оценки знаний, умений,
навыков и (или) опыта деятельности по итогам практики**

№ п/п	Подробные ответы обучающегося на практические кейсы-задачи
Кейс-задача № 1	
Кейс-задача № 2	
Кейс-задача № 3	
Кейс-задача № 4	
Кейс-задача № 5	

Дата: _____

_____ (подпись)

_____ (ФИО обучающегося)

Декану факультета
(директору института)

_____ (указать Ф.И.О.)

от _____
(Ф.И.О. ответственного лица
от Профильной организации)

СПРАВКА²

Дана

_____ В ТОМ, ЧТО
(Ф.И.О. обучающегося полностью)
он(а) действительно проходил(а)

_____ (наименование вида и типа практики)
(_____ недели) в
(количество недель)

_____ (наименование Профильной организации)
с «__» _____ 20__ г. по «__» _____ 20__ г.
Обучающийся(аяся) _____ успешно
прошел(а)

(фамилия, инициалы обучающегося)

инструктаж по соблюдению правил противопожарной безопасности, правил охраны труда, техники безопасности, санитарно-эпидемиологических правил и гигиенических нормативов, после чего был(а) допущен(а) к выполнению определенных индивидуальным заданием видов работ, связанных с будущей профессиональной деятельностью.

К должностным обязанностям и поставленным задачам в соответствии с индивидуальным заданием практикант относился добросовестно, проявляя интерес к работе. Порученные задания выполнил в полном объеме в установленные программой практики сроки.

**Ответственное лицо от
Профильной организации**
М.П. (при наличии)

_____ (Ф.И.О.)

_____ (подпись)

«__» _____ 20__ г.

² Справка оформляется на фирменном бланке Профильной организации

Аттестационный лист

(Ф.И.О. обучающегося)
обучающий(ая)ся _____ курса _____ формы обучения
(указать курс) (очной, очно-заочной, заочной)
группы _____ по направлению подготовки / специальности _____,
(шифр группы) (код, наименование направления подготовки/ специальности)
профиль/специализация _____
(наименование профиля/ специализации)
успешно прошел(ла)

(наименование вида и типа практики)
с «____» _____ 20_ года по «____» _____ 20_ года в Профильной
организации:

(наименование Профильной организации)

(юридический адрес)

I. Заключение-анализ результатов освоения программы практики:

Индивидуальное задание обучающимся (нужное отметить ✓):

- выполнено;
- выполнено не в полном объеме;
- не выполнено;

Владение материалом (нужное отметить ✓):

Обучающийся:

- умело анализирует полученный во время практики материал;
- анализирует полученный во время практики материал;
- недостаточно четко и правильно анализирует полученный во время практики материал;
- неправильно анализирует полученный во время практики материал;

Задачи, поставленные на период прохождения практики, обучающимся (нужное отметить ✓):

- решены в полном объеме;
- решены в полном объеме, но не полностью раскрыты;
- решены частично, нет четкого обоснования и детализации;
- не решены;

Спектр выполняемых обучающимся функций в период прохождения практики профилю соответствующей образовательной программы (нужное отметить ✓):

- соответствует;
- в основном соответствует;
- частично соответствует;
- не соответствует;

Ответы на практические кейсы-задачи, необходимые для оценки знаний, умений, навыков и (или) опыта деятельности, обучающийся (нужное отметить ✓):

- дает аргументированные ответы на вопросы;
- дает ответы на вопросы по существу;
- дает ответы на вопросы не по существу;
- не может ответить на вопросы;

Оформление обучающимся отчета по практике (нужное отметить ✓):

- отчет о прохождении практики оформлен правильно;
- отчет о прохождении практики оформлен с незначительными недостатками;
- отчет о прохождении практики оформлен с недостатками;
- отчет о прохождении практики оформлен неверно;

Аттестуемый продемонстрировал владение следующими профессиональными компетенциями:

Код	Содержание компетенции	Уровень освоения обучающимся (нужное отметить ✓)*
Профессиональные компетенции		
ПК-1	Способен составлять по типовой форме, обсуждать и согласовывать с заказчиком проектное задание на создание объектов визуальной информации, идентификации и коммуникации, правильно определять композиционные приемы и стилистические особенности, предварительно прорабатывать эскизы объекта визуальной информации, идентификации и коммуникации	<input type="checkbox"/> высокий <input type="checkbox"/> средний <input type="checkbox"/> низкий
ПК-2	Способен использовать специальные компьютерные программы для проектирования объектов визуальной информации, идентификации и коммуникации	<input type="checkbox"/> высокий <input type="checkbox"/> средний <input type="checkbox"/> низкий
ПК-3	Способен находить дизайнерские решения задач по проектированию и разрабатывать дизайн-макет объектов визуальной информации, идентификации и коммуникации с учетом пожеланий заказчика и предпочтений целевой аудитории, обосновывать правильность принимаемых дизайнерских решений	<input type="checkbox"/> высокий <input type="checkbox"/> средний <input type="checkbox"/> низкий
ПК-4	Способен выполнять подготовку графических материалов в производство, выбирать показатели, средства контроля и проводить проверку качества изготовления проектируемого объекта визуальной информации, идентификации и коммуникации по выбранным показателям	<input type="checkbox"/> высокий <input type="checkbox"/> средний <input type="checkbox"/> низкий

Примечание:

- Высокий уровень – обучающийся уверенно демонстрирует готовность и способность к самостоятельной профессиональной деятельности не только в стандартных, но и во внештатных ситуациях.
- Средний уровень – обучающийся выполняет все виды профессиональной деятельности в стандартных ситуациях уверенно, добросовестно, эффективно.
- Низкий уровень – при выполнении профессиональной деятельности обучающийся нуждается во внешнем сопровождении и контроле.

II. Показатели и критерии оценивания результатов практики

Оценочный критерий	Максимальное количество баллов	Оценка качества выполнения каждого вида работ (в баллах)
Выполнение индивидуального задания в соответствии с программой практики	30	
Оценка степени самостоятельности проведенного решения практических кейсов-задач, необходимых для оценки знаний, умений, навыков и (или) опыта деятельности по итогам практики	30	
Оценка качества проведенного анализа собранных материалов, данных для решения практических кейсов-задач, необходимых для оценки знаний, умений, навыков и (или) опыта деятельности по итогам практики	40	
Итоговая оценка:	100	

Замечания руководителя практики от Академии:

Руководитель практики от Академии

_____ (подпись)



_____ (ФИО)

«__» _____ 20__ г.

**ЧАСТНОЕ УЧРЕЖДЕНИЕ ВЫСШЕГО ОБРАЗОВАНИЯ
«МОСКОВСКАЯ АКАДЕМИЯ ПРЕДПРИНИМАТЕЛЬСТВА»**

УТВЕРЖДЕНО
на заседании Ученого совета ЧУ ВО МосАП
протокол № 12 от 12.12.2022 г.
(в редакции № 1 от 30.08.2023 г., протокол № 8)

УТВЕРЖДАЮ
Ректор ЧУ ВО МосАП


Т.В. Васильева
12.12.2022 г.
(в редакции № 1 от 30.08.2023 г.)


**Рабочая программа практики
производственная (Преддипломная) практика**

Уровень высшего образования:	<i>бакалавриат</i>
Направление подготовки:	<i>54.03.01. Дизайн</i>
Направленность (профиль) подготовки:	<i>Графический дизайн и виртуальная дополненная реальность</i>
Квалификация (степень):	<i>Бакалавр</i>
Форма обучения:	<i>Очно-заочная</i>
Срок освоения по данной программе:	<i>4 года и 6 м.</i>
Год набора:	<i>2022г.</i>

Москва 2023

1. ОБЩИЕ ПОЛОЖЕНИЯ, ВИД, ТИП, И СПОСОБ ПРОВЕДЕНИЯ ПРАКТИКИ

Практическая подготовка при проведении практики организуется путем непосредственного выполнения обучающимися определенных видов работ, связанных с будущей профессиональной деятельностью.

Целью практики является выполнение обучающимися определенных видов работ, связанных с будущей профессиональной деятельностью и направленных на формирование, закрепление, развитие практических навыков и компетенции по профилю соответствующей образовательной программы

Вид практики – производственная практика;

Тип производственной практики – преддипломная практика;

2. ПЕРЕЧЕНЬ ПЛАНИРУЕМЫХ РЕЗУЛЬТАТОВ ОБУЧЕНИЯ ПО ПРАКТИКЕ (МОДУЛЮ), СООТНЕСЕННЫХ С ПЛАНИРУЕМЫМИ РЕЗУЛЬТАТАМИ ОСВОЕНИЯ ОБРАЗОВАТЕЛЬНОЙ ПРОГРАММЫ.

В результате прохождения данной практики у обучающегося формируются следующие компетенции.

Результаты освоения ООП (содержание компетенций)	Код компетенции	Код и наименование индикатора достижения компетенций	Перечень планируемых результатов обучения по дисциплине		
			выпускник должен знать	выпускник должен уметь	выпускник должен иметь практический опыт
Способен составлять по типовой форме, обсуждать и согласовывать с заказчиком проектное задание на создание объектов визуальной информации, идентификации и коммуникации, правильно определять композиционные приемы и стилистические особенности, предварительно прорабатывать эскизы объекта визуальной информации, идентификации и коммуникации	ПК-1	ПК-1.2 Использует средства дизайна, в том числе специальные компьютерные программы для разработки эскизов и оригиналов элементов объектов визуальной информации, идентификации и коммуникации		Выбирать художественно-графические средства для наиболее полного и наглядного представления проектных материалов и возможно более разностороннего показа собственных творческих возможностей	Разработки эскизов и оригиналов элементов объектов визуальной информации, идентификации и коммуникации средствами дизайна
Способен использовать специальные компьютерные программы для проектирования объектов визуальной	ПК-2	ПК-2.2 Применяет специальные компьютерные программы на различных этапах проектирования объектов визуальной информации, идентификации и		1. Пользоваться современными информационными базами и графическими программами 2. Применять методы современного дизайн-проектирования и	Работы с современными информационными базами и графическими программами подготовки дизайн-проекта на

информации, идентификации и коммуникации		коммуникации		компьютерные технологии 3. Использовать современные информационные технологии для получения и обработки научных данных	различных его этапах
Способен находить дизайнерские решения задач по проектированию и разрабатывать дизайн-макет объектов визуальной информации, идентификации и коммуникации с учетом пожеланий заказчика и предпочтений целевой аудитории, обосновывать правильность принимаемых дизайнерских решений	ПК-3	ПК-3.1 Анализирует информацию, необходимую для работы над дизайн-проектом объектов визуальной информации, идентификации и коммуникации		1. Работать с конкретными проектными материалами: проектами других авторов (аналогами) 2. Формулировать актуальность темы выпускной квалификационной работы с учетом объекта проектирования 3. Собрать и анализировать информацию для раскрытия темы выпускной квалификационной работы, проведение предпроектного исследования (анализ проектной ситуации, изучение аналогов)	Подготовки концептуальной, художественно-творческой, конструкторской, технической деятельности в различных областях графического дизайна
		ПК-3.2 Находит дизайнерские решения задач по проектированию объектов визуальной информации, идентификации и коммуникации с учетом пожеланий заказчика и предпочтений целевой аудитории	1. Современные технологии, теорию и методологию проектирования в дизайне	1. Разрабатывать дизайн-проекты при помощи компьютерно-графического и объемного моделирования, макетирования и прототипирования 2. Создавать оригинальные разработки на уровне промышленного образца 3. Использовать смежные дисциплины для комплексной разработки проектного решения	Работы с современными технологиями оформления и предоставления проектной документации, готовых файлов и макетов
		ПК-3.3 Обсуждает варианты дизайнерских решений проектов объектов визуальной информации, идентификации и коммуникации с заказчиком и руководством, согласовывает окончательный вариант дизайн-проекта		Применять техники компьютерной визуализации и представления своих идей	Представления, обоснования и защиты дизайн-проектов в условиях реального бизнеса

Способен выполнять подготовку графических материалов в производство, выбирать показатели, средства контроля и проводить проверку качества изготовления проектируемого объекта визуальной информации, идентификации и коммуникации по выбранным показателям	ПК-4	ПК-4.1 Учитывает при проектировании объектов визуальной информации, идентификации и коммуникации свойства используемых материалов и технологии реализации дизайн-проектов		Осуществлять дизайнерские проекты и воплощать их в материале	Подготовки дизайн-проектов с учетом свойств используемых материалов и технологий реализации для передачи в производство
		ПК-4.2 Подготавливает графические материалы для передачи в производство		Разрабатывает дизайн-проект, осуществляет его подготовку к печати, выполнять печать и послепечатную обработку макета	Выполнения технической документации, программными ресурсами для её выполнения, в зависимости от специфики производства
		ПК-4.3 Выбирает показатели и средства контроля, необходимые для проверки качества изготовления в производстве и проводит проверку готового объекта визуальной информации, идентификации и коммуникации		Планировать собственную деятельность, контролировать сроки и качество выполняемых заданий, пользоваться нормативными документами на практике	Осуществления авторского надзора за воплощением и внедрением дизайн-проектов, применения принципов контроля качества внедрения цифровых продуктов, их размещения в сети Интернет

3. УКАЗАНИЕ МЕСТА ПРАКТИКИ (МОДУЛЯ) В СТРУКТУРЕ ОБРАЗОВАТЕЛЬНОЙ ПРОГРАММЫ.

Программа преддипломной практики относится к относится к части, формируемой участниками образовательных отношений Блока 2 «Практика».

Преддипломная практика проводится на 5 курсе в 9 семестре.

Форма контроля промежуточной аттестации – зачет.

4. ОБЪЕМ ПРАКТИКИ (МОДУЛЯ) В ЗАЧЕТНЫХ ЕДИНИЦАХ С УКАЗАНИЕМ КОЛИЧЕСТВА НЕДЕЛЬ, ВЫДЕЛЕННЫХ НА КОНТАКТНУЮ РАБОТУ ОБУЧАЮЩИХСЯ С ПРЕПОДАВАТЕЛЕМ.

Общая трудоемкость практики составляет 6 зачетных единиц, 216 ак. часов (в т.ч. 8 часов консультаций и 208 часов самостоятельной работы), 4 недели.

№ п/п	Раздел (этап) практики	Недели
1	Организационный этап	Первая неделя (первый день)
2	Основной этап	Первая - четвертая неделя
3	Заключительный этап	Четвертая неделя (последний день)

5. СОДЕРЖАНИЕ ПРАКТИКИ (МОДУЛЯ) ПО ЭТАПАМ (РАЗДЕЛАМ)

Этап (раздел) практики	Содержание этапа (раздела) практики
Организационный	Проведение организационных мероприятий, включая выдачу индивидуального задания
Основной	Сбор необходимого материала в период прохождения практики; Выполнение индивидуального задания; Обсуждение с руководителем хода выполнения индивидуального задания в личном кабинете в ЭИОС (при необходимости)
Заключительный	Подготовка отчетной документации о прохождении практики, размещение в личном кабинете в ЭИОС

6. ФОРМЫ ОТЧЕТНОСТИ

По окончании практики обучающиеся должны предоставить в личный кабинет ЭИОС руководителю практики следующую отчетную документацию:

- титульный лист отчета (с электронной подписью обучающегося и подписью, печатью (при наличии) ответственного лица от Профильной организации);
- отчет о прохождении практики (развернутые ответы обучающегося на кейсы-задачи, необходимые для оценки знаний, умений, навыков и (или) опыта деятельности по итогам ее прохождения);
- справку, заверенную подписью и печатью (при наличии) ответственного лица от Профильной организации, содержащую сведения о прохождении практики.

7. ПЕРЕЧЕНЬ УЧЕБНОЙ ЛИТЕРАТУРЫ И РЕСУРСОВ СЕТИ «ИНТЕРНЕТ», НЕОБХОДИМЫХ ДЛЯ ОРГАНИЗАЦИИ И ПРОВЕДЕНИЯ ПРАКТИКИ

Основная литература:

1. Гуменюк, А. Н. Пространство искусств : учебное пособие / А. Н. Гуменюк, И. Г. Пендикова ; Минобрнауки России, Омский государственный технический университет. – Омск : Омский государственный технический университет (ОмГТУ), 2017. – 116 с. : ил. – Режим доступа: по подписке. – URL: <https://biblioclub.ru/>

2. Рыбак, К. Е. Теория и практика комплектования музейных фондов: анализ методологической и нормативной базы (1917–1991) / К. Е. Рыбак. – Москва : Институт Наследия, 2021. – 198 с. – (Музееведческие очерки). – Режим доступа: по подписке. – URL: <https://biblioclub.ru/>

Дополнительная литература:

1. Глушкова, П. В. Музеи под открытым небом : учебное пособие / П. В. Глушкова, В. М. Кимеев ; Министерство культуры Российской Федерации, Кемеровский государственный институт культуры. – Кемерово : Кемеровский государственный институт культуры (КемГИК), 2015. – 152 с. : ил. – Режим доступа: по подписке. – URL: <https://biblioclub.ru/>

2. Музей — универсальное культурно-образовательное пространство: теория и практика / под общ. науч. ред. Л. М. Ванюшкиной ; Высшая школа народных искусств (институт), Художественно-педагогический Музей игрушки. – Санкт-Петербург : Высшая школа народных искусств, 2015. – 119 с. : ил. – Режим доступа: по подписке. – URL: <https://biblioclub.ru/>

3. Смекалов, И.В. Изучение классических произведений живописи дизайнерами: учебно-методическое пособие / И. В. Смекалов, С.Г. Шлеюк; Министерство образования и науки Российской Федерации, Федеральное государственное бюджетное образовательное учреждение высшего профессионального образования «Оренбургский государственный университет». – Оренбург: ОГУ, 2014. – 97 с.: ил. – URL: <http://biblioclub.ru/>

6.2. Перечень ресурсов информационно-коммуникационной сети «Интернет»

№ п/п	Наименование портала (издания, курса, документа)	Ссылка
1.	Портал. Всё о дизайне	http://designcollector.net/
2.	Центр развития дизайна	http://www.centredesign.ru/museumdesign
3.	ГМИИ им. А.С. Пушкина	https://pushkinmuseum.art/
4.	Всероссийский музей декоративного искусства	https://www.damuseum.ru/

8. ПЕРЕЧЕНЬ ИНФОРМАЦИОННЫХ ТЕХНОЛОГИЙ, ИСПОЛЬЗУЕМЫХ ПРИ ПРОВЕДЕНИИ ПРАКТИКИ, ВКЛЮЧАЯ ПЕРЕЧЕНЬ ПРОГРАММНОГО ОБЕСПЕЧЕНИЯ И ИНФОРМАЦИОННЫХ СПРАВОЧНЫХ СИСТЕМ (ПРИ НЕОБХОДИМОСТИ):

Обучающиеся обеспечены доступом к электронной информационно-образовательной среде Академии из любой точки, в которой имеется доступ к сети «Интернет», как на территории организации, так и вне ее.

лицензионное программное обеспечение:

- Microsoft Windows 7 pro;
- Операционная система Microsoft Windows 10 pro;
- Операционная система Microsoft Windows Server 2012 R2;

- Программное обеспечение Microsoft Office Professional 13;
- Программное обеспечение Microsoft Office Professional 16;
- Комплексная Система Антивирусной Защиты Kaspersky Total Security для бизнеса Russian Edition

лицензионное программное обеспечение отечественного производства:

- Антивирусная программа Dr.Web;

свободно-распространяемое программное обеспечение:

- 7-ZIP – архиватор <https://7-zip.org.ua/ru/>
 - Inkscape – векторный графический редактор <https://inkscape.org/ru/o-programme/>
 - Gimp – растровый графический редактор <http://www.progimp.ru/>
- электронно-библиотечная система:***
- Электронная библиотечная система (ЭБС) «Университетская библиотека ONLINE» <http://biblioclub.ru/>
- современные профессиональные баз данных:***
- Официальный интернет-портал базы данных правовой информации <http://pravo.gov.ru>.
 - Портал Единое окно доступа к образовательным ресурсам <http://window.edu.ru/>
- информационные справочные системы:***
- Портал Федеральных государственных образовательных стандартов высшего образования <http://fgosvo.ru>.
 - Компьютерная справочная правовая система «КонсультантПлюс» (<http://www.consultant.ru/>)

9. МАТЕРИАЛЬНО-ТЕХНИЧЕСКОЕ ОБЕСПЕЧЕНИЕ:

Прохождение практики обеспечивается материально-техническими в организации, осуществляющей деятельность по профилю образовательной программы (в том числе в структурном подразделении профильной организации, предназначенном для проведения практической подготовки) и/или структурных подразделений Академии, предназначенном для проведения практической подготовки, а также учебными аудиториями для проведения групповых и индивидуальных консультаций, текущего контроля и промежуточной аттестации, оснащенных оборудованием и техническими средствами обучения, а так же помещениями для самостоятельной работы обучающихся, оснащенными специализированной мебелью и компьютерной техникой с возможностью подключения к сети «Интернет» и обеспечением доступа в электронную информационно-образовательную среду Академии.

Проведение практики обеспечено материально-технической базой, соответствующей действующим противопожарным правилам и нормам.

10. ОБЕСПЕЧЕНИЕ ОБРАЗОВАНИЯ ДЛЯ ЛИЦ С ОВЗ

Практика для обучающихся с ограниченными возможностями здоровья и инвалидов проводится с учетом особенностей их психофизического развития, индивидуальных возможностей и состояния здоровья.

11. ОЦЕНОЧНЫЕ МАТЕРИАЛЫ ДЛЯ ПРОВЕДЕНИЯ ТЕКУЩЕГО КОНТРОЛЯ УСПЕВАЕМОСТИ И ПРОМЕЖУТОЧНОЙ АТТЕСТАЦИИ ОБУЧАЮЩИХСЯ

Промежуточная аттестация по производственной практике проводится в форме зачета.

Оценка по производственной практике формируется на основе:

Отчета по производственной практике:

– 90-100 – выставляется, если обучающийся выполнил индивидуальный план работы производственной практики:

- осуществил подборку необходимых нормативных правовых документов в соответствии с объектом исследования;
- в период прохождения производственной практики выполнил спектр функций, которые в полной мере соответствуют области профессиональной деятельности;
- во время защиты свободно, исчерпывающе и аргументированно ответил на все вопросы по существу;
- правильно оформил отчет о прохождении производственной практики;
- имеет положительную характеристику по освоению компетенций в период прохождения производственной практики от Организации;

- 70-89 – выставляется, если обучающийся выполнил индивидуальный план работы по производственной практике;

- осуществил подборку необходимых нормативных правовых документов в соответствии с объектом исследования;
- в период прохождения производственной практики выполнил спектр функций, которые в основном соответствуют области профессиональной деятельности;
- во время защиты исчерпывающе ответил на все вопросы по существу, согласно;
- оформил отчет о прохождении производственной практики с незначительными недостатками;
- имеет положительную характеристику по освоению профессиональных компетенций в период прохождения производственной практики от Организации;

- 50-69 – выставляется, если обучающийся выполнил индивидуальный план работы по производственной практике не в полном объеме:

- не в полной мере осуществил подборку необходимых нормативных правовых документов в соответствии с объектом исследования;
- в период прохождения производственной практики выполнил спектр функций, которые частично соответствуют области профессиональной деятельности;
- во время защиты ответил на вопросы по существу без должной аргументации;
- оформил отчет о прохождении производственной практики с недостатками;
- имеет характеристику по освоению профессиональных компетенций в период прохождения производственной практики от Организации с указанием отдельных недостатков;

– 0 - 49 – выставляется, если обучающийся не выполнил индивидуальный план работы по производственной практике;

- не осуществил подборку необходимых нормативных правовых документов в соответствии с объектом исследования;
- в период прохождения производственной практики выполнил спектр функций, которые не соответствуют области профессиональной деятельности;
- во время защиты не ответил на заданные вопросы или ответил неверно, не по существу;
- неправильно оформил отчет о прохождении производственной практики;
- имеет отрицательную характеристику по освоению профессиональных компетенций в период прохождения производственной практики от Организации;
- имеет отрицательное заключение об уровне освоения обучающимся профессиональных компетенций, содержащееся в аттестационном листе.

Итоговая оценка:

Зачтено:

-90-100;

-89-70;

-69-50

Не зачтено:

- 49-0

Типовые задания для проведения текущего контроля успеваемости и промежуточной аттестации обучающихся по производственной практике

№ п/п	Подробные ответы обучающегося на практические кейсы-задачи
Кейс-задача № 1	<p>Блок А. (ПК-12)</p> <p>Проанализируйте представленный дизайн и ответьте на ряд следующих вопросов:</p> <ul style="list-style-type: none">– к какому стилистическому решению можно отнести продукт?– по принципу какой цветовой схемы было составлено колористическое решение?– отвечает ли продукт требованиям клиенто-ориентированности? <p>развернуто аргументируйте свой ответ, ссылаясь на социологическую статистику и психологию восприятия дизайна человеком.</p> <p>Блок Б.</p> <p>Создайте собственную концепцию представленного дизайн продукта. Приложите описание, развернутое описание последовательности осуществленных действий и подобранный мудборд.</p> <p>Блок С.</p> <p>Разработайте адаптацию оформления для одной из социальных сетей (VK, IG).</p>
Кейс-задача № 2	<p>Блок А.</p> <p>Проанализируйте представленный дизайн и ответьте на ряд следующих вопросов:</p> <ul style="list-style-type: none">– к какому стилистическому решению можно отнести продукт?– по принципу какой цветовой схемы было составлено колористическое решение?– отвечает ли продукт требованиям клиенто-ориентированности? <p>развернуто аргументируйте свой ответ, ссылаясь на социологическую статистику и психологию восприятия дизайна человеком.</p> <p>Блок Б.</p> <p>Создайте собственную концепцию представленного дизайн продукта. Приложите описание, развернутое описание последовательности осуществленных действий и подобранный мудборд.</p> <p>Блок С.</p> <p>Разработайте адаптацию оформления для одной из социальных сетей (VK, IG).</p>
Кейс-задача № 3	<p>Необходимо составить полиграфический пакет графических материалов для рекламной компании в рамках коллаборации 2-х брендов — спортивное соревнований при поддержке автомобильного бренда (Например турнир по гольфу + Бентли или Триатлон + BMW):</p> <ul style="list-style-type: none">– Афиша А1;– Баннер для наружной рекламы 6х3м;– Макеты в прессу (Полоса и Разворот) для журнала формата А4;– Листовка А5 или лифлет;– Призовые грамоты;– Сертификаты.

№ п/п	Подробные ответы обучающегося на практические кейсы-задачи
	<p>– Элементы оформления самого мероприятия (Ограждения, стартовые ворота, прессволл).</p> <p>Критерии проверки: На проверку предоставляются материалы в формате psd./ ai, png. Название работ осуществляется по принципу Группа_Фамилия_Инициалы_наименование продукта.</p> <p>При проверке работы оцениваются:</p> <ul style="list-style-type: none"> – грамотность композиционного решения; – обоснованность выбранной цветовой палитры; – сложность применяемых дизайн-решений; – соответствие параметров документов полиграфической подготовке; целостность, аналитика и уместность концептуального решения.
<p>Кейс-задача № 4</p>	<p>Необходимо составить полиграфический пакет графических материалов для рекламной компании турнира по конным скачкам «Гран-При Радио Monte Carlo»:</p> <ul style="list-style-type: none"> – афиша А1; – сити-формат 1,2х1,8; – баннер для наружной рекламы 15х5м; – макеты в прессу (Полоса) для журнала формата А4; – билеты на мероприятие; – пакеты для подарков особым гостям мероприятия. – Элементы оформления самого мероприятия (формление здания ипподрома, ограждения, стартовые ворота, прессволл). <p>Критерии проверки: На проверку предоставляются материалы в формате psd./ ai, png. Название работ осуществляется по принципу Группа_Фамилия_Инициалы_наименование продукта.</p> <p>При проверке работы оцениваются:</p> <ul style="list-style-type: none"> – грамотность композиционного решения; – обоснованность выбранной цветовой палитры; – сложность применяемых дизайн-решений; – соответствие параметров документов полиграфической подготовке; – целостность, аналитика и уместность концептуального решения.
<p>Кейс-задача № 5</p>	<p>Необходимо разработать фирменный стиль для фармакологической компании:</p> <ul style="list-style-type: none"> – логотип; – подбор шрифтовых пар; – фирменные цвета; – элементы фирменного стиля; – маркетинговый образ; – стандартные носители фирменного стиля в соответствии с темой; – мин. 3 варианта упаковки продукции; – пример рекламной коммуникации в прессе А4; – пример интернет-коммуникации на примере постов и сториз Instagram.

№ п/п	Подробные ответы обучающегося на практические кейсы-задачи
	<p>Критерии проверки:</p> <p>На проверку предоставляются материалы в формате psd./ ai, png. Название работ осуществляется по принципу Группа_Фамилия_Инициалы_наименование продукта.</p> <p>При проверке работы оцениваются:</p> <ul style="list-style-type: none">– грамотность композиционного решения;– обоснованность выбранной цветовой палитры;– сложность применяемых дизайн-решений;– соответствие параметров документов полиграфической подготовке; <p>целостность, аналитика и уместность концептуального решения.</p>

Приложение 1
(обучающийся проходит
практику в Академии)

**ЧАСТНОЕ УЧРЕЖДЕНИЕ ВЫСШЕГО ОБРАЗОВАНИЯ
«МОСКОВСКАЯ АКАДЕМИЯ ПРЕДПРИНИМАТЕЛЬСТВА»**

Факультет (Институт) _____
(наименование факультета/ института)

Направление подготовки /специальность: _____
(код и наименование направления подготовки /специальности)

Профиль/специализация: _____
(наименование профиля/специализации)

Форма обучения: _____
(очная, очно-заочная, заочная)

УТВЕРЖДАЮ

Декан факультета (директор института)

_____ (Подпись) _____ (ФИО)

« ____ » _____ 20__ г.

ИНДИВИДУАЛЬНОЕ ЗАДАНИЕ

НА _____
(вид практики)

_____ (тип практики)

обучающегося группы _____ (Шифр и № группы) _____ (ФИО обучающегося).

Место прохождения практики:

_____ (наименование структурного подразделения Образовательной организации)

Срок прохождения практики: с « ____ » _____ 20__ г. по « ____ » _____ 20__ г.

Содержание индивидуального задания на практику¹:

№ п/п	Виды работ
1.	Инструктаж по соблюдению правил противопожарной безопасности, правил охраны труда, техники безопасности, санитарно-эпидемиологических правил и гигиенических нормативов.
2.	Выполнение определенных практических кейсов-задач, необходимых для оценки знаний, умений, навыков и (или) опыта деятельности по итогам _____ (вид практики, тип практики)
2.1.	Кейс-задача № 1
2.2.	Кейс-задача № 2
2.3.	Кейс-задача № 3
2.4.	Кейс-задача № 4
2.5.	Кейс-задача № 5
3.	Систематизация собранного нормативного и фактического материала.
4.	Оформление отчета о прохождении практики.
5.	Защита отчета по практике.

Разработано руководителем практики от Академии

_____ (ФИО)

_____ (Подпись)

« ____ » _____ 20__ г.

¹ Должно быть не менее 5-ти вариантов (суммарно не менее 25-ти кейс-задач) по каждой практике в соответствии с учебным планом

Приложение 2
(обучающийся проходит
практику в профильной
организации)

**ЧАСТНОЕ УЧРЕЖДЕНИЕ ВЫСШЕГО ОБРАЗОВАНИЯ
«МОСКОВСКАЯ АКАДЕМИЯ ПРЕДПРИНИМАТЕЛЬСТВА»**

Факультет _____
(наименование факультета)

Направление/специальность подготовки: _____
(код и наименование направления / специальности подготовки)

Профиль/специализация: _____
(наименование профиля/специализации)

Форма обучения: _____
(очная, очно-заочная, заочная)

УТВЕРЖДАЮ

Декан факультета _____

(Подпись)

(ФИО)

« ____ » _____ 20__ г.

ИНДИВИДУАЛЬНОЕ ЗАДАНИЕ

НА _____
(вид практики)

(тип практики)

обучающегося группы _____
(Шифр и № группы) (ФИО обучающегося)

Место прохождения практики:

(наименование Профильной организации)

Срок прохождения практики: с « ____ » _____ 20__ г. по « ____ » _____ 20__ г.

Содержание индивидуального задания на практику, соотнесенное с планируемыми результатами обучения при прохождении практики:

№ п/п	Содержание индивидуального задания
1.	Инструктаж по ознакомлению с правилами противопожарной безопасности, правилами охраны труда, техники безопасности и санитарно-эпидемиологических правилами и гигиенических нормативами
2.	Выполнение определенных практических кейсов-задач, необходимых для оценки знаний, умений, навыков и (или) опыта деятельности по итогам <hr style="width: 80%; margin-left: auto; margin-right: 0;"/> <small>(вид практики, тип практики)</small>
2.1	Кейс-задача № 1
2.2.	Кейс-задача № 2
2.3	Кейс-задача № 3
2.4	Кейс-задача № 4
2.5	Кейс-задача № 5
3.	Систематизация собранного нормативного и фактического материала.
4.	Оформление отчета о прохождении практики
5.	Защита отчета по практике (предоставление в ЭИОС)

Разработано руководителем практики от Академии

(ФИО)

(Подпись)

«__» _____ 20__ г.

**ЧАСТНОЕ УЧРЕЖДЕНИЕ ВЫСШЕГО ОБРАЗОВАНИЯ
«МОСКОВСКАЯ АКАДЕМИЯ ПРЕДПРИНИМАТЕЛЬСТВА»**

Факультет (Институт) _____
(наименование факультета/ института)

Направление подготовки /специальность: _____

(код и наименование направления подготовки /специальности)

Профиль/специализация: _____

(наименование профиля/специализации)

Форма обучения: _____

(очная, очно-заочная, заочная)

ОТЧЕТ

ПО _____
(вид практики)

(тип практики)

Обучающийся _____
(ФИО) _____
(подпись)

**Ответственное лицо
от Профильной организации** _____
М.П. (при наличии) (ФИО) _____
(подпись)

Москва 20__г.

**Практические кейсы-задачи, необходимые для оценки знаний, умений,
навыков и (или) опыта деятельности по итогам практики**

№ п/п	Подробные ответы обучающегося на практические кейсы-задачи
Кейс-задача № 1	
Кейс-задача № 2	
Кейс-задача № 3	
Кейс-задача № 4	
Кейс-задача № 5	

Дата: _____

_____ (подпись)

_____ (ФИО обучающегося)

Декану факультета
(директору института)

_____ (указать Ф.И.О.)

от _____
(Ф.И.О. ответственного лица
от Профильной организации)

СПРАВКА²

Дана

_____ В ТОМ, ЧТО
(Ф.И.О. обучающегося полностью)
он(а) действительно проходил(а)

_____ (наименование вида и типа практики)
(_____ недели) в
(количество недель)

_____ (наименование Профильной организации)
с «__» _____ 20__ г. по «__» _____ 20__ г.
Обучающийся(аяся) _____ успешно
прошел(а)

(фамилия, инициалы обучающегося)

инструктаж по соблюдению правил противопожарной безопасности, правил охраны труда, техники безопасности, санитарно-эпидемиологических правил и гигиенических нормативов, после чего был(а) допущен(а) к выполнению определенных индивидуальным заданием видов работ, связанных с будущей профессиональной деятельностью.

К должностным обязанностям и поставленным задачам в соответствии с индивидуальным заданием практикант относился добросовестно, проявляя интерес к работе. Порученные задания выполнил в полном объеме в установленные программой практики сроки.

**Ответственное лицо от
Профильной организации**
М.П. (при наличии)

_____ (Ф.И.О.)

_____ (подпись)

«__» _____ 20__ г.

² Справка оформляется на фирменном бланке Профильной организации

Аттестационный лист

_____,
(Ф.И.О. обучающегося)
обучающий(ая)ся _____ курса _____ формы обучения
(указать курс) (очной, очно-заочной, заочной)
группы _____ по направлению подготовки / специальности _____,
(шифр группы) (код, наименование направления подготовки/ специальности)
профиль/специализация _____,
(наименование профиля/ специализации)
успешно прошел(ла)

(наименование вида и типа практики)
с «___» _____ 20_ года по «___» _____ 20_ года в Профильной
организации:

_____,
(наименование Профильной организации)

(юридический адрес)

I. Заключение-анализ результатов освоения программы практики:

Индивидуальное задание обучающимся (нужное отметить ✓):

- выполнено;
- выполнено не в полном объеме;
- не выполнено;

Владение материалом (нужное отметить ✓):

Обучающийся:

- умело анализирует полученный во время практики материал;
- анализирует полученный во время практики материал;
- недостаточно четко и правильно анализирует полученный во время практики материал;
- неправильно анализирует полученный во время практики материал;

Задачи, поставленные на период прохождения практики, обучающимся (нужное отметить ✓):

- решены в полном объеме;
- решены в полном объеме, но не полностью раскрыты;
- решены частично, нет четкого обоснования и детализации;
- не решены;

Спектр выполняемых обучающимся функций в период прохождения практики профилю соответствующей образовательной программы (нужное отметить ✓):

- соответствует;
- в основном соответствует;
- частично соответствует;
- не соответствует;

Ответы на практические кейсы-задачи, необходимые для оценки знаний, умений, навыков и (или) опыта деятельности, обучающийся (нужное отметить ✓):

- дает аргументированные ответы на вопросы;
- дает ответы на вопросы по существу;
- дает ответы на вопросы не по существу;
- не может ответить на вопросы;

Оформление обучающимся отчета по практике (нужное отметить ✓):

- отчет о прохождении практики оформлен правильно;
- отчет о прохождении практики оформлен с незначительными недостатками;
- отчет о прохождении практики оформлен с недостатками;
- отчет о прохождении практики оформлен неверно;

Аттестуемый продемонстрировал владение следующими профессиональными компетенциями:

Код	Содержание компетенции	Уровень освоения обучающимся (нужное отметить ✓)*
Профессиональные компетенции		
ПК-1	Способен составлять по типовой форме, обсуждать и согласовывать с заказчиком проектное задание на создание объектов визуальной информации, идентификации и коммуникации, правильно определять композиционные приемы и стилистические особенности, предварительно прорабатывать эскизы объекта визуальной информации, идентификации и коммуникации	<input type="checkbox"/> высокий <input type="checkbox"/> средний <input type="checkbox"/> низкий
ПК-2	Способен использовать специальные компьютерные программы для проектирования объектов визуальной информации, идентификации и коммуникации	<input type="checkbox"/> высокий <input type="checkbox"/> средний <input type="checkbox"/> низкий
ПК-3	Способен находить дизайнерские решения задач по проектированию и разрабатывать дизайн-макет объектов визуальной информации, идентификации и коммуникации с учетом пожеланий заказчика и предпочтений целевой аудитории, обосновывать правильность принимаемых дизайнерских решений	<input type="checkbox"/> высокий <input type="checkbox"/> средний <input type="checkbox"/> низкий
ПК-4	Способен выполнять подготовку графических материалов в производство, выбирать показатели, средства контроля и проводить проверку качества изготовления проектируемого объекта визуальной информации, идентификации и коммуникации по выбранным показателям	<input type="checkbox"/> высокий <input type="checkbox"/> средний <input type="checkbox"/> низкий

Примечание:

Высокий уровень – обучающийся уверенно демонстрирует готовность и способность к самостоятельной профессиональной деятельности не только в стандартных, но и во внештатных ситуациях.

Средний уровень – обучающийся выполняет все виды профессиональной деятельности в стандартных ситуациях уверенно, добросовестно, эффективно.

Низкий уровень – при выполнении профессиональной деятельности обучающийся нуждается во внешнем сопровождении и контроле.

II. Показатели и критерии оценивания результатов практики

Оценочный критерий	Максимальное количество баллов	Оценка качества выполнения каждого вида работ (в баллах)
Выполнение индивидуального задания в соответствии с программой практики	30	
Оценка степени самостоятельности проведенного решения практических кейсов-задач, необходимых для оценки знаний, умений, навыков и (или) опыта деятельности по итогам практики	30	
Оценка качества проведенного анализа собранных материалов, данных для решения практических кейсов-задач, необходимых для оценки знаний, умений, навыков и (или) опыта деятельности по итогам практики	40	
Итоговая оценка:	100	

Замечания руководителя практики от Академии:

Руководитель практики от Академии

_____ (подпись)

_____ (ФИО)

«__» _____ 20__ г.